

LEI Nº 3.592 DE 14 DE OUTUBRO DE 2025

Dispõe sobre o PLANO PLURIANUAL do Município de Laranjal Paulista para o quadriênio de 2026 a 2029.

ANTÔNIO VALDECIR BERTO FILHO, Prefeito do Município de Laranjal Paulista, Estado de São Paulo, no uso de suas atribuições legais, faço saber, que a Câmara Municipal de Laranjal Paulista, Estado de São Paulo, APROVOU e eu SANCIONO e PROMULGO a seguinte Lei,

Art. 1º O PLANO PLURIANUAL DO MUNICÍPIO DE LARANJAL PAULISTA para o período de 2026 a 2029, constituído pelos anexos I, II, III e IV constantes desta Lei será executado nos termos da Lei de Diretrizes Orçamentárias de cada exercício e do Orçamento Anual.

Art. 2º A LEI DE DIRETRIZES ORÇAMENTÁRIAS de cada exercício financeiro indicará os programas prioritários a serem incluídos no Projeto de Lei Orçamentária, com indicação da fonte de recursos, sendo que o montante das despesas não deverá ultrapassar a previsão das receitas.

Art. 3º O PLANO PLURIANUAL poderá ser alterado durante o período de execução, mediante Lei específica de iniciativa do Poder Executivo desde que indiquem os recursos necessários para tal.

Parágrafo Único Os créditos adicionais especiais abertos em cada exercício para atender convênios com outras esferas de governo correrão a conta deste Plano Plurianual, podendo ser reabertos nos exercícios subsequentes nos limites de seus saldos.

Art. 4º Nenhum investimento cuja execução ultrapasse um exercício financeiro poderá ser iniciado sem prévia inclusão no PLANO PLURIANUAL ou sem Lei que autorize sua inclusão.

Art. 5º O Poder Executivo poderá alterar as metas físicas e fiscais, indicadores e objetivos estabelecidos a fim de compatibilizar a despesas orçadas com a receita estimada em cada exercício, de forma a assegurar o permanente equilíbrio das contas públicas, e a conjuntura do momento.

Art. 6º Esta Lei entra em vigor na data de sua publicação, revogadas as disposições em contrário.

Prefeitura do Município de Laranjal Paulista, 14 de outubro de 2.025.

ANTÔNIO VALDECIR BERTO FILHO
Prefeito Municipal

PLANOS ORÇAMENTÁRIOS DO SETOR PÚBLICO

Historicamente, o orçamento público brasileiro inicia seus primeiros passos de forma centralizada e autoritária em 1936, quando cria o Conselho Federal do Serviço Público subordinado ao Executivo que propôs modificações nas técnicas orçamentárias e sugeriu a criação de um órgão especializado, incumbido de tratar os problemas orçamentários do Governo Federal.

Na continuidade, em 1946 a Nova Constituição explicita a criação de planos setoriais e regionais, com reflexos no orçamento, ao estabelecer vinculações com a receita. Em julho de 1955, incorporando as ideias da Escola CEPAL, foi criado o Instituto Superior de Estudos Brasileiros, voltado para o desenvolvimento industrial financiado pelo Governo, porém, estas essas ideias estacionaram nas estatais e não convergiram para um plano estratégico tão necessário aos demais setores da administração pública nacional.

Em 1964, através de Decreto, cria-se o cargo de Ministro Extraordinário do Planejamento e Coordenação Econômica com atribuição de: dirigir e coordenar a revisão do plano nacional de desenvolvimento econômico. Naquele ano, surge uma luz no arcabouço do orçamento público com a promulgação da Lei Federal nº 4.320/1964, que traçou os princípios orçamentários no Brasil e é ainda hoje, a principal diretriz para elaboração do Orçamento Geral da União, dos Estados e dos Municípios.

Da instabilidade econômica vivenciada até meados da década de 90, sofreram os orçamentos públicos descrédito da população, pois eram facilmente corroídos pelos altos índices de inflação, aliados a ausência de políticas públicas e inércia na administração interna dos governos. Eram elaborados proforma, simplesmente para cumprir obrigação legal, sem efeito prático.

As inovações com a distribuição de competências no processo orçamentário, pela Constituição de 1988 e inclusão da participação da sociedade no processo de formulação, implementação e controle das políticas públicas, avança ainda que timidamente em que pese a ênfase dada na redação pela Lei de Responsabilidade Fiscal, em seu art. 48, fazendo referência à efetiva participação popular, através de audiências públicas nos debates concernentes à elaboração e discussão dos planos orçamentários.

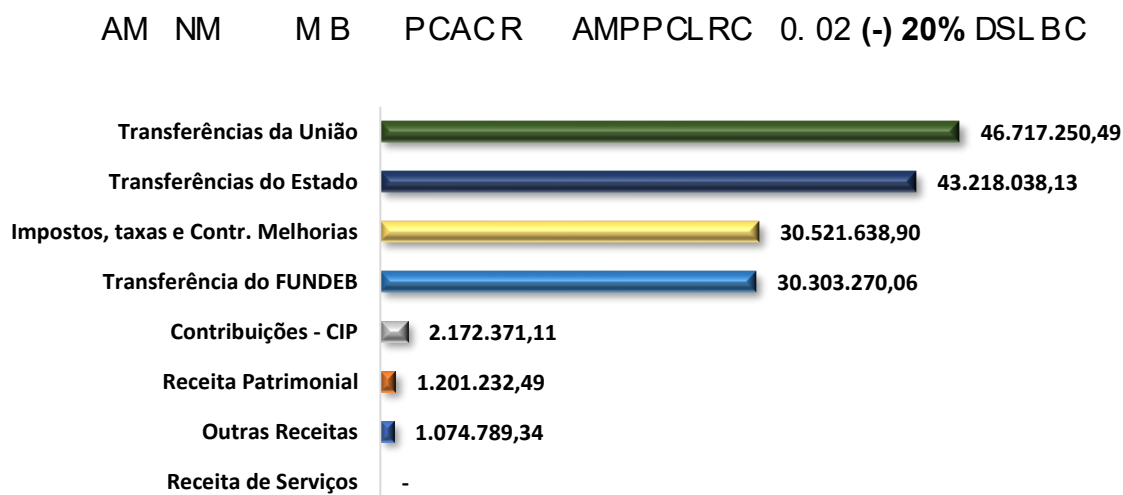
CONSTRUÇÃO E ESTRUTURA DO PLANO PLURIANUAL

O art. 165 da Constituição Federal versa sobre os três planos orçamentários: PPA – Plano Plurianual, LDO – Lei de Diretrizes Orçamentárias e LOA – Lei Orçamentária Anual, esses planos na prática são construídos tendo base dados históricos e projeções das demandas e necessidades por serviços públicos, objetivando melhoras na qualidade de vida dos cidadãos. Os recursos para financiar o desenvolvimento dos programas e ações são estimados e levam em conta a capacidade de arrecadação do município.

Como é sabido os recursos públicos são parcos frente as necessidades da população, desta forma, tabulamos as demandas obtidas nas consultas públicas, fizemos reuniões com Secretários e Conselhos de Educação e Saúde a fim priorizar recursos aos serviços essenciais, com especial atenção a primeira infância.

Na elaboração dos planos, primeiro vem os recursos a financiar as demandas por políticas públicas, nesse estudo analisaremos os recursos disponíveis, assim distribuídos: os recursos próprios do município aqueles de sua competência para instituir e arrecadar (IPTU, ITBI, ISSQN, Taxas e Contribuições), os recursos de transferência por força constitucional da União (FPM e ITR) e do Estado (ICMS, IPVA e IPI-Export.), desses recursos transferidos por força constitucional 20% são retidos para composição do Fundeb que retorna ao município por número de alunos matriculados nas diversas etapas do ensino básico presencial. Os demais recursos são por força de leis infraconstitucionais (LC Kandir) e cofinanciamento de programas com recursos da União e Estado, na Educação: Merenda Escolar, Transporte de Aluno, QESE - Cota Salário Educação, Dinheiro Direto na Escola; na Saúde: Assistência Farmacêutica, Atenção Primária a Saúde, Agente Comunitário e Saúde, Mac – Atenção de Média e Alta Complexidade Ambulatorial e Hospitalar e Vigilância Sanitária; na Assistência Social: Idoso, Criança e adolescente, Proteção Especial, Serviços de convivência e fortalecimento de vínculos e Bolsa Família, dentre outros de menor peso.

Abaixo destacamos o peso de cada grupo de receitas na composição dos recursos arrecadados em 2.024:

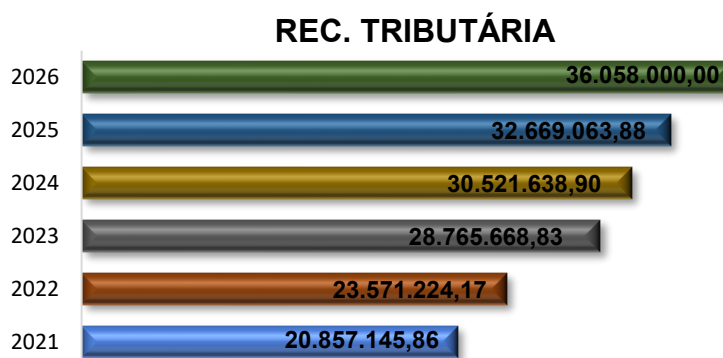
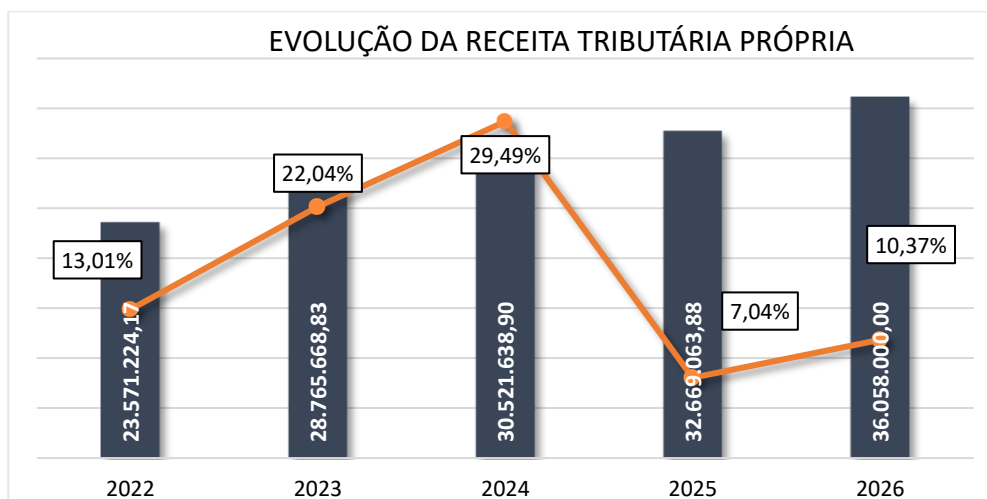


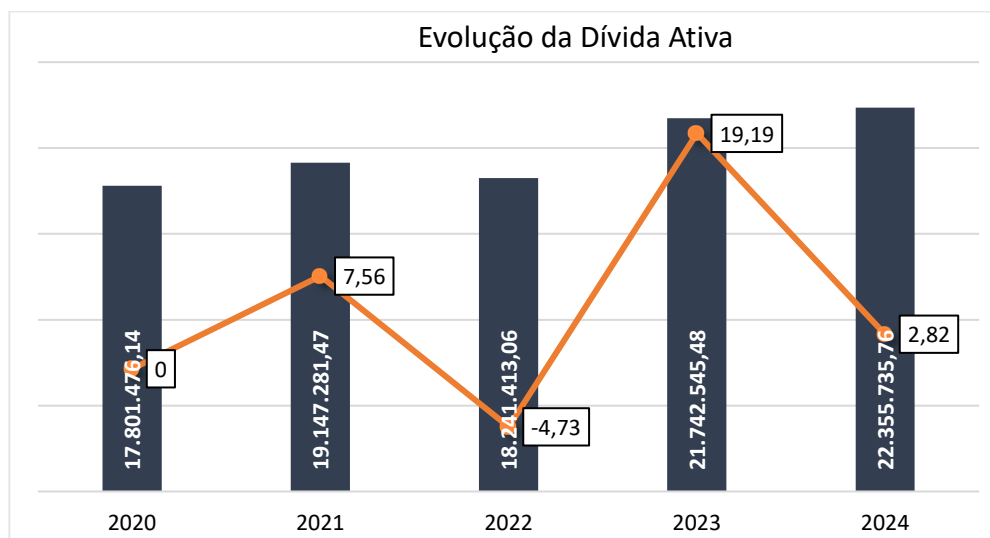
Agora, passaremos a análise das principais receitas, seu comportamento nos últimos 3 anos e as memórias de cálculo com premissas de ordem financeira e econômica que impactam na previsão orçamentária para 2025 e 2026.

Receitas Tributária Própria do Município composta pelo IR, IPTU, ITBI, ISSQN, Taxas e Contribuições. Essa competência foi dada pelo art. 156 incisos I, II e III da Constituição Federal. Nessa composição o IR Imposto de Renda Pessoa Física e Jurídica retido na fonte fica com o município quando dele partir o pagamento (art. 158, I C.F.); o IPTU tem sua variação no crescimento do cadastro imobiliário municipal sendo corrigido anualmente pela inflação, sem esquecer da PGV – Planta Genérica de Valores que periodicamente deve atualizada; ITBI direitos ao município na transmissão de bens imóveis, esses impostos tem crescimento na expansão imobiliária e oferta e procura de mercado; ISSQN – imposto sobre serviços advém do cadastro de pessoas físicas ou jurídicas prestadoras de serviços sendo cobrado uma alíquota sobre o valor faturado; Taxas diferente de impostos são cobranças por licenças ou serviços efetuados ou colocados à disposição; Contribuições são lançamentos permitidos por lei, quando grupo de interessados se propõe a arcar com custo de total ou parcial de determinada melhoria a seu favor.

Nesse grupo, constam também as dívidas ativas dos tributos não pagos em seu lançamento, sendo então, cobrados com multa, juros e correção em exercícios posteriores, lembrando que programas como Refis visa baixar o estoque da dívida ativa dando oportunidade aos contribuintes em situação financeira desfavorável de quitar seus débitos com descontos. Observa-se no gráfico que as receitas próprias vêm crescendo favoravelmente ao longo dos anos indicando que o município está em crescimento.

VALOR ORÇADO 2025	32.738.480,00
PREVISÃO DE ARRECADAÇÃO 2025	32.669.063,88
DIFERENÇA	-69.416,12
PREVISÃO PARA 2026 IPCA 4,50 + PIB 1,86 = 6,36%	34.746.816,35
RECEITA ORÇADA PARA 2026	36.058.000,00
DIFERENÇA A MAIOR	1.311.183,65





FPM – Fundo de Participação dos Municípios, (art. 159, I b Constituição Federal) imposto arrecadado pela União composto pelo imposto de Renda IRPF e IRPJ e IPI Imposto sobre produtos industrializado, distribuído aos municípios na proporção de 25,5% de acordo com sua população. Vejamos dados do IBGE:

População no último censo [2022]	
POPULAÇÃO TOTAL	26.261

De posse das informações do IBGE, o TCU – Tribunal de Contas da União, Órgão encarregado do cálculo da distribuição do FPM – Fundo de Participação dos Municípios, edita decisão normativa informando o coeficiente que caberá a cada um dos 5.570 municípios brasileiros, conforme tabela abaixo:

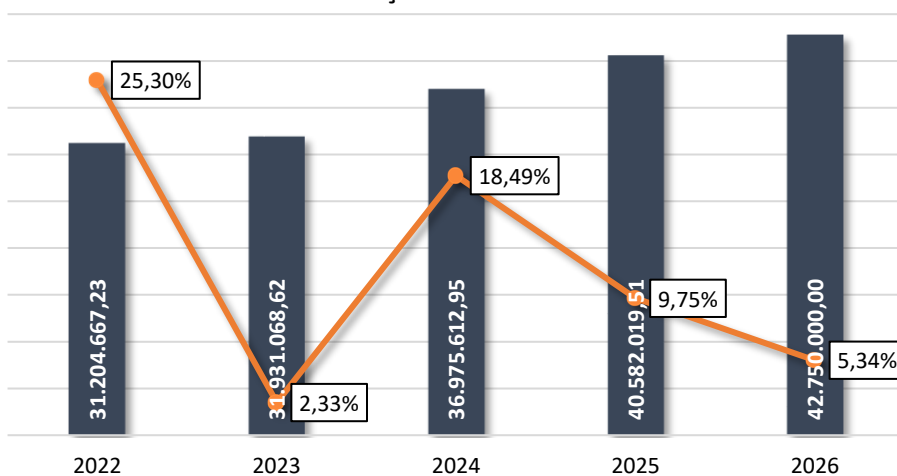
Critério para Distribuição do FPM pelos Municípios do Interior IBGE

COEFICIENTES UTILIZADOS PELO T.C.U.				
Populações				Coeficientes
1	a	10.188	habitantes	0,6
10.189	a	13.584	habitantes	0,8
13.585	a	16.980	habitantes	1,0
16.981	a	23.772	habitantes	1,2
23.773	a	30.564	habitantes	1,4
30.565	a	37.356	habitantes	1,6
37.357	a	44.148	habitantes	1,8
44.149	a	50.940	habitantes	2,0
50.941	a	61.128	habitantes	2,2
61.129	a	71.316	habitantes	2,4
71.317	a	81.504	habitantes	2,6
81.505	a	91.692	habitantes	2,8
91.693	a	101.880	habitantes	3,0
101.881	a	115.464	habitantes	3,2
115.465	a	129.048	habitantes	3,4
129.049	a	142.632	habitantes	3,6
142.633	a	156.216	habitantes	3,8
156.217	a	mais	habitantes	4,0


Como demonstra a tabela acima o fator preponderante que influencia a distribuição ou melhora no aumento da receita do FPM – Fundo de Participação dos Municípios, é a sua população. Na verificação do número atual de habitantes do município de Laranjal Paulista informado pelo IBGE no último censo, constatamos o estimado de 26.261, estando na faixa de distribuição (23.773 a 30.564) coeficiente de 1,4%, necessitando de mais 4.304 habitantes para que passe para 1,6%.

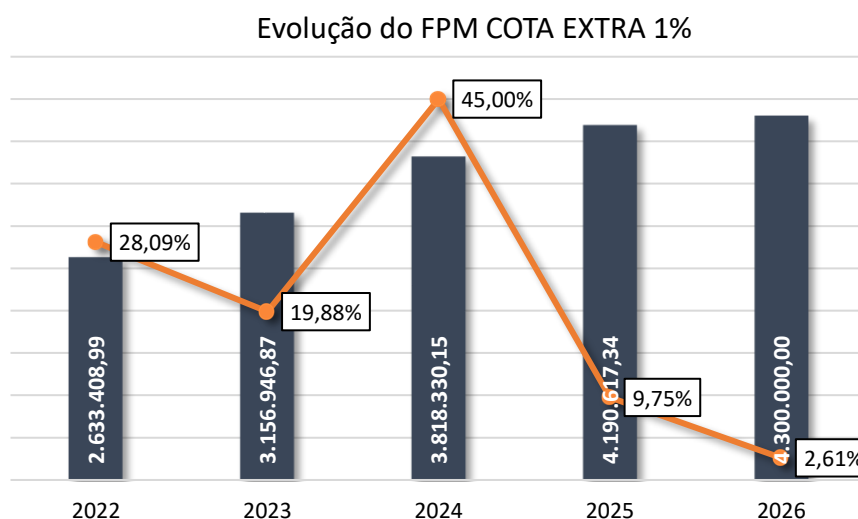
RECEITA ORÇADA FPM PARA 2025	38.580.600,00
PREVISÃO PARA 2025	40.582.019,51
DIFERENÇA A MAIOR	2.001.419,51
PREVISÃO PARA 2026 6,36% IPCA + PIB	43.163.035,95
RECEITA ORÇADA PARA 2026	42.750.000,00
DIFERENÇA A MENOR	-413.035,95

EVOLUÇÃO DO FPM - BRUTO



FPM BRUTO





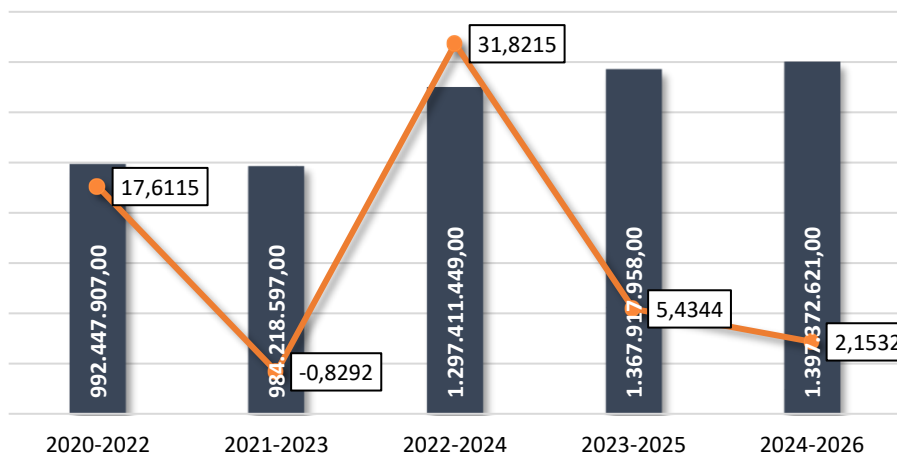
ICMS – Imposto sobre Circulação de Mercadoria e Serviços previsto no artigo 158, inciso IV da Constituição Federal, estabelece que 25% do produto da arrecadação de ICMS pertence aos Municípios, sendo este carro chefe da Prefeitura. Os elementos para apurar o índice de participação de cada município tem por base os seguintes critérios:

74% com base no valor adicionado;
5% com base na receita própria;
3% com base na área cultivada;
0,5% com base na área alagada;
1% com base na área protegida;
2% componente fixo;
1% com base em espaços territoriais cobertos por vegetação nativa;
0,5% com base da existência do Plano de Gestão de Resíduos Sólidos;
Rateio da Cota-Parte da Educação - PRE, levantada pela Secretaria da Educação;
13% (treze por cento) referente ao ano-base 2026

Fonte: 1 <https://www.al.sp.gov.br/repositorio/legislacao/lei/1981/lei-3201-23.12.1981.html>

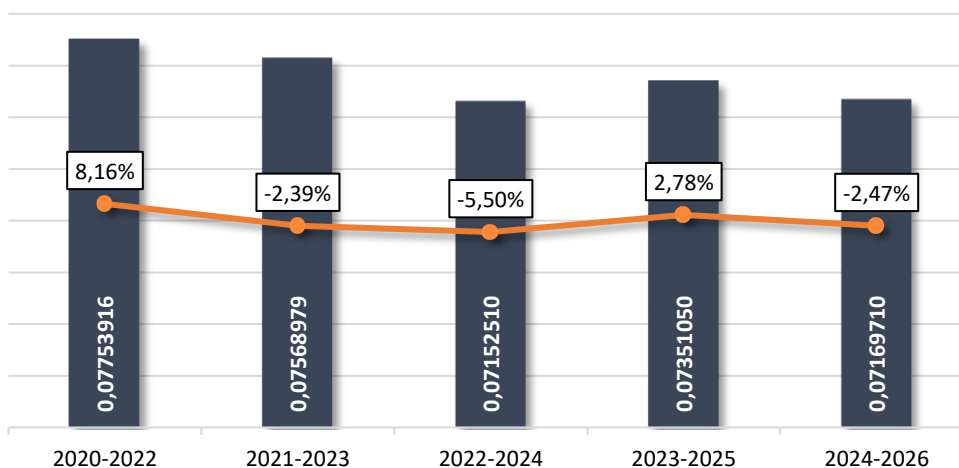
Na apuração do índice de participação do município o peso preponderando está no valor adicionado, ou seja, empresas e produtores rurais cadastrados na Fazenda Estadual anualmente prestam declaração de pôr quanto comprou e por quanto vendeu, essa diferença é chamada de valor adicionado, isso mede o potencial econômico do município. Vejamos o gráfico comparativo da evolução dos valores adicionados do município de Laranjal Paulista, onde poderá ser consultado pelo endereço eletrônico: <https://www10.fazenda.sp.gov.br/DIPAM/ConsultaIndice/DipamConsultaIndicesFinais.aspx?anoBase=2023&indice=D>

EVOLUÇÃO DO VALOR ADICIONADO



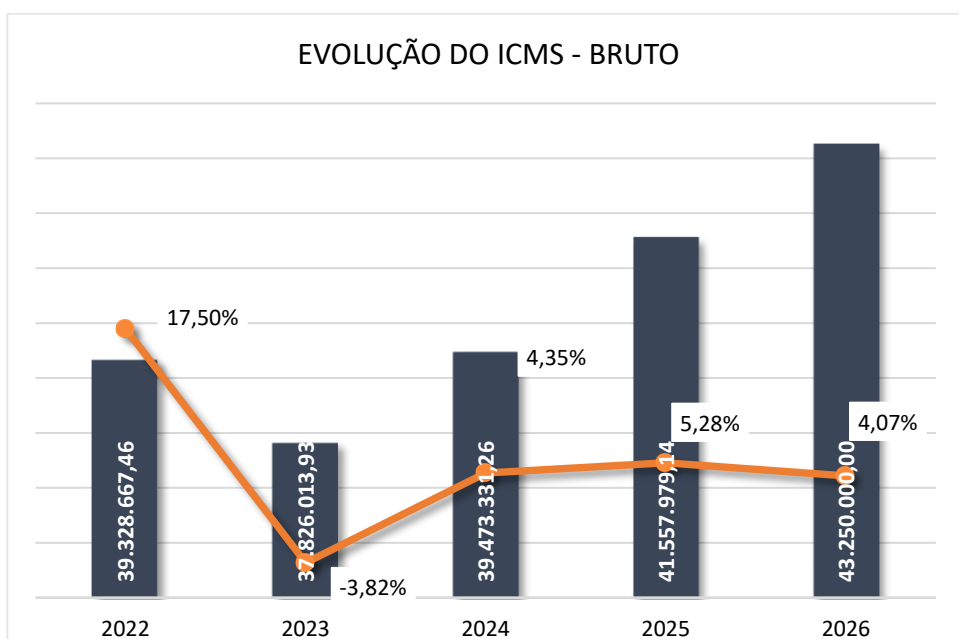
Para o cálculo do valor adicionado a Fazenda do Estado de posse das declarações do exercício anterior das empresas e produtores rurais (cadastrados na IE – Inscrição Estadual), calcula e publica um índice provisório de cada um dos 645 municípios paulista, dando aos municípios até 30 dias para contestação e revisão. Portanto, embora esse crescimento seja positivo, pode ocorrer que outros municípios possam estar crescendo mais e isso poderá interferir no índice definitivo a ser publicado até o final do exercício, vejamos o histórico dos índices.

EVOLUÇÃO DO ÍNDICE ADICIONADO




Esse índice provisório apurado para 2026, poderá sofrer pequena alteração para mais ou para menos na divulgação final até dezembro pela Secretaria da Fazenda do Estado. Percebe-se que o índice adicionado vem crescendo abaixo da inflação o que indica a necessidade de monitoramento para entender e alavancar seu crescimento. Apurado o índice final esse passa a ser aplicado no exercício seguinte, todo recurso arrecadado no caixa do Estado referente ao ICMS, 25% serão distribuídos aos municípios toda terça-feira com base no seu índice adicionado. Vejamos memória de cálculo da previsão de arrecadação.

RECEITA ORÇADA ICMS PARA 2025	40.354.300,00
PREVISÃO PARA 2025	41.557.979,14
DIFERENÇA A MAIOR	1.203.679,14
PREVISÃO PARA 2026 6,36% IPCA + PIB	44.205.222,42
RECEITA ORÇADA PARA 2026	43.250.000,00
DIFERENÇA A MENOR	-955.222,42



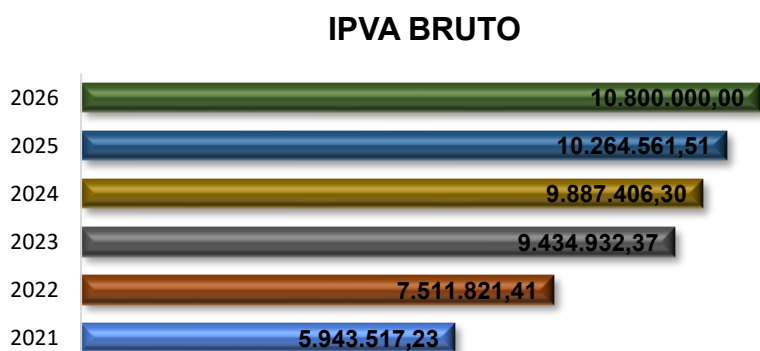
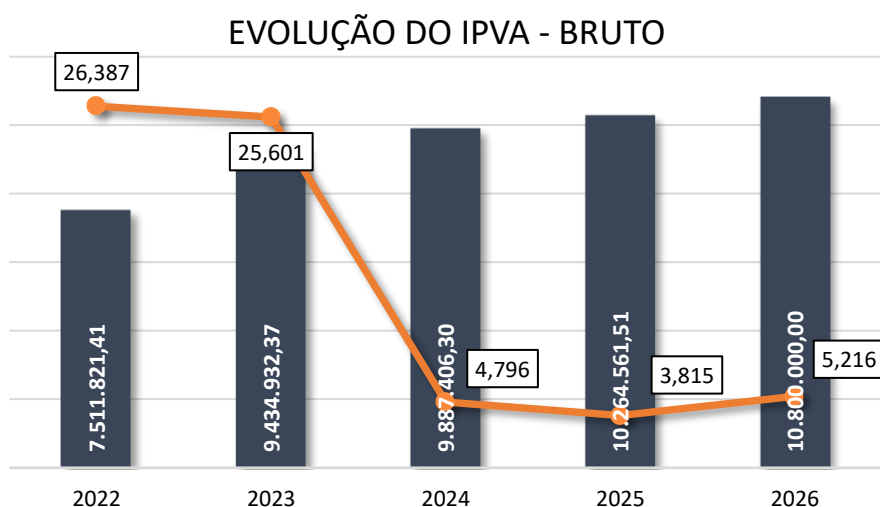
ICMS BRUTO



IPVA – Imposto sobre Propriedade de veículos automotores previsto no artigo 158, inciso III da Constituição Federal estabelece que 50% do produto arrecadado do imposto pelo Estado pertencem aos municípios onde os veículos estão licenciados.

Esse imposto como já dito, advém dos veículos emplacados no município, seu fator de crescimento tem por base o poder de compra das pessoas físicas e jurídicas, e pelo gráfico tem sido constante o crescimento, vejamos memória de cálculo da previsão de arrecadação.

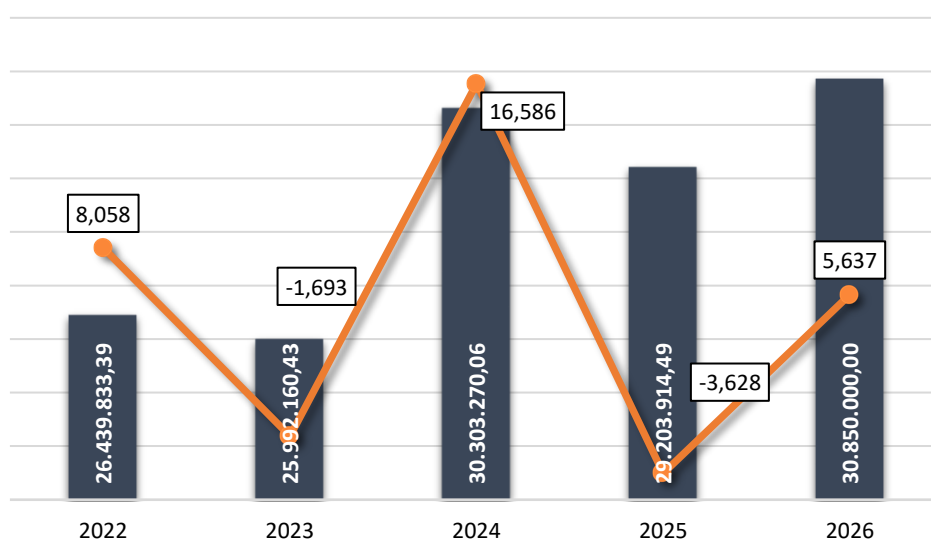
RECEITA ORÇADA IPVA PARA 2025	10.659.800,00
PREVISÃO PARA 2025	10.264.561,51
DIFERENÇA A MENOR	-395.238,49
PREVISÃO PARA 2026 6,36% IPCA + PIB	10.918.414,08
RECEITA ORÇADA PARA 2026	10.800.000,00
DIFERENÇA A MENOR	-118.414,08




O FUNDEB – Lei Federal nº 14.113/2020 em seu art. 3º define que o fundo criado no âmbito de cada Estado e do Distrito Federal, será composto por 20% (vinte por cento) das seguintes fontes de receita: FPM, ITR, LC 87/96, ICMS, IPVA e IPI-EXPORT. Em nossos gráficos acima os valores informados do FPM, ICMS e IPVA são pelos valores brutos, porém deles são deduzidos os 20% destinado ao Fundeb. Assim, a distribuição desses recursos retorna ao município tendo por base o número de alunos cadastrados no FNDE – Fundo Nacional de Desenvolvimento do Ensino nas diversas etapas do ensino municipal. Abaixo memória de cálculo para o valor orçado.

RECEITA ORÇADA FUNDEB PARA 2025	29.300.000,00
PREVISÃO PARA 2025	29.203.914,49
DIFERENÇA A MENOR	-96.085,51
PREVISÃO PARA 2026 6,36% IPCA + PIB	31.064.203,85
RECEITA ORÇADA PARA 2026	30.850.000,00
DIFERENÇA A MENOR	-214.203,85

EVOLUÇÃO DA RECEITA DO FUNDEB



FUNDEB



CENÁRIO ECONÔMICO

A base de cálculo da arrecadação municipal iniciada pela sua série histórica, norteia o montante de recursos a serem previstos, porém a que se considerar outros fatores importantes que possa interferir nessa previsão, tais como: as alterações na legislação tributária, as tendências e premissas econômicas futuras (Inflação e PIB) orientadas pelo Bacen na data 04/07/2025:

BANCO CENTRAL DO BRASIL		Focus Relatório de Mercado		Expectativas de Mercado		4 de julho de 2025														
		▲ Aumento ▼ Diminuição = Estabilidade																		
Mediana - Agregado	2025				2026				2027				2028							
	Há 4 semanas	Há 1 semana	Comp. semanal *	Resp. **	5 dias úteis	Resp. ***	Há 4 semanas	Há 1 semana	Hoje	Comp. semanal *	Resp. **	5 dias úteis	Resp. ***	Há 4 semanas	Há 1 semana	Hoje	Comp. semanal *	Resp. **	5 dias úteis	Resp. ***
IPCA (variação %)	5,44	2,20	5,18 ▲ (6)	152	5,16	49	4,50	4,50	4,50 = (8)	149	4,47	48	4,00	4,00	4,00 = (20)	125	3,85	3,83	3,80 ▼ (1)	112
PIB Total (variação % sobre ano anterior)	2,18	2,21	2,23 ▲ (1)	117	2,26	31	1,81	1,87	1,86 ▼ (1)	114	2,00	29	2,00	2,00	2,00 = (14)	87	2,00	2,00	2,00 = (69)	84
Câmbio (R\$/US\$)	5,80	5,70	5,70 = (2)	130	5,64	37	5,89	5,79	5,75 ▼ (2)	126	5,70	37	5,80	5,75	5,75 = (2)	98	5,80	5,80	5,80 = (5)	87
Selic (% a.a)	14,75	15,00	15,00 = (2)	146	15,00	43	12,50	12,60	12,50 = (23)	141	12,00	43	10,50	10,50	10,50 = (21)	115	10,00	10,00	10,00 = (28)	106
IGP-M (variação %)	4,16	2,37	4,25 ▲ (8)	77	1,78	21	4,55	4,50	4,30 = (3)	74	4,15	21	4,00	4,00	4,00 = (25)	62	4,00	4,00	4,00 = (23)	57
IPCA Administrados (variação %)	4,55	4,30	4,36 ▲ (1)	101	4,50	30	4,31	4,30	4,30 = (1)	96	4,35	28	4,00	4,00	4,00 = (24)	64	3,80	3,80	3,79 ▼ (1)	60
Conta corrente (US\$ bilhões)	-56,00	-56,70	-56,70 = (2)	38	-56,25	10	-52,47	-54,96	-54,98 ▼ (4)	38	-52,48	10	-50,00	-50,00	50,00 = (7)	25	-51,00	-51,06	-51,03 ▲ (1)	22
Balança comercial (US\$ bilhões)	74,50	73,00	73,00 = (1)	39	72,40	10	78,00	78,00	77,97 ▼ (1)	36	77,73	9	80,00	80,00	80,00 = (5)	25	80,00	81,10	81,10 = (1)	18
Investimento direto no país (US\$ bilhões)	70,00	70,00	70,00 = (29)	35	70,00	8	70,00	70,00	70,00 = (15)	35	70,00	8	77,00	75,00	75,00 = (2)	35	77,80	75,00	75,00 = (3)	22
Dívida líquida do setor público (% do PIB)	65,80	65,80	65,80 = (5)	55	65,33	16	70,10	70,00	70,00 = (2)	53	69,15	16	73,25	74,00	74,00 = (3)	46	76,00	76,13	76,00 ▼ (1)	40
Resultado primário (% do PIB)	-0,60	-0,59	-0,57 ▲ (2)	62	-0,55	18	-0,67	-0,66	-0,66 = (3)	60	-0,66	18	-0,40	-0,40	-0,40 = (5)	45	-0,12	-0,21	-0,10 ▲ (1)	39
Resultado nominal (% do PIB)	-8,98	-8,83	-8,70 ▲ (1)	51	-8,75	16	-8,50	-8,50	-8,50 = (7)	49	-8,29	16	-7,30	-7,30	-7,30 = (4)	39	-6,60	-6,60	-6,60 = (1)	34

Fonte: <https://www.bcb.gov.br/publicacoes/focus/04072025>

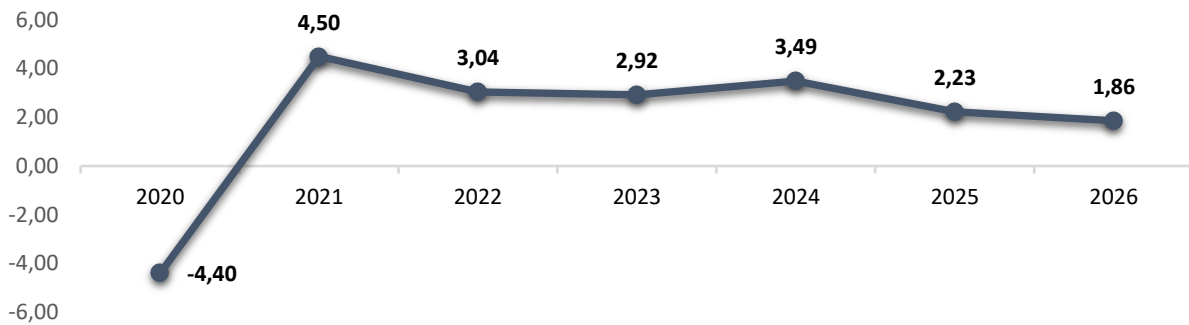
Os orçamentos públicos elaborados com base em premissas econômicas e sociais, tem um cenário atual e futuro de incertezas, o Brasil enfrenta desafios, tais como: a desaceleração econômica global, o protecionismo econômico por Estados que afetam as exportações, os efeitos das mudanças climáticas sobre a produção agropecuária, a pressão inflacionária em setores estratégicos, o esforço para o equilíbrio das contas públicas, além das demandas crescentes por investimentos em saúde, educação, infraestrutura e inclusão social. Esses fatores impactam diretamente a capacidade de planejamento e execução orçamentária dos entes públicos.

Viver num mundo globalizado com moeda indexada ao dólar e elaboração planos orçamentários requer muita cautela, e nossa referência são os indicadores publicados no relatório Focus do Banco Central, que apresenta em 04.07.2025 os seguintes indicadores: PIB 2,23% e IPCA 5,18% para fechamento de 2025, e previsão para 2026 PIB 1,86% e IPCA 4,50%.

A elaboração do presente instrumento de planejamento orçamentário considerou-se na análise as variáveis macroeconômicas nacionais relevantes, fundamentais para a definição de premissas e projeções fiscais. No período de 2020 a 2025, o Brasil passou por um processo de recuperação gradual, após os efeitos adversos provocados na economia pela pandemia da Covid-19, mas outras variáveis ainda impedem vislumbrar um crescimento econômico consistente.

O Produto Interno Bruto (PIB) nacional, que registrou crescimento de 4,40% em 2020 e 4,50% em 2021, apresentou desaceleração nos anos seguintes, passando para 3,04% em 2022 e 2,92% em 2023. Em 2024 houve leve recuperação, atingindo 3,49%, mas as projeções para 2025 e 2026 indicam nova retração do ritmo de crescimento, com estimativas de 2,23% e 1,86%, respectivamente. Esse comportamento aponta para um cenário de arrefecimento da atividade econômica após o período de forte expansão.

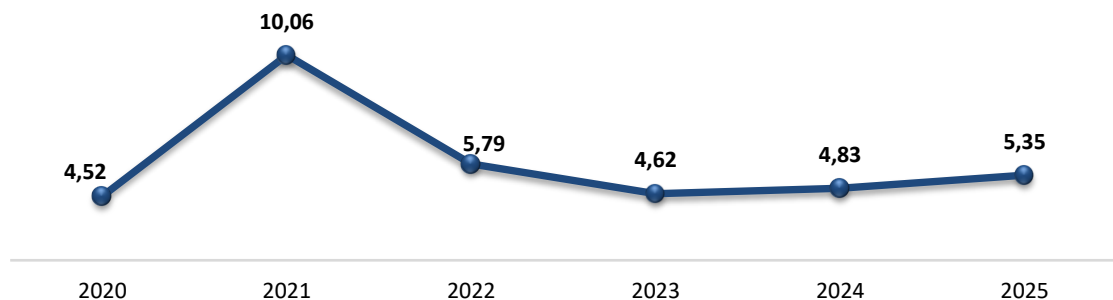
PIB - PRODUTO INTERNO BRUTO



Fonte: <https://www.bcb.gov.br/content/focus/focus/R20250711.pdf>

A inflação, medida pelo Índice Nacional de Preços ao Consumidor Amplo (IPCA), atingiu 10,06% em 2021, influenciada por desequilíbrios de oferta, choques de preços e valorização cambial. Ainda que o índice tenha apresentado recuo nos anos seguintes, estima-se nova elevação em 2025, com previsão de 5,35%, acima do centro da meta inflacionária fixada pelo Conselho Monetário Nacional, impactando diretamente os custos dos serviços públicos.

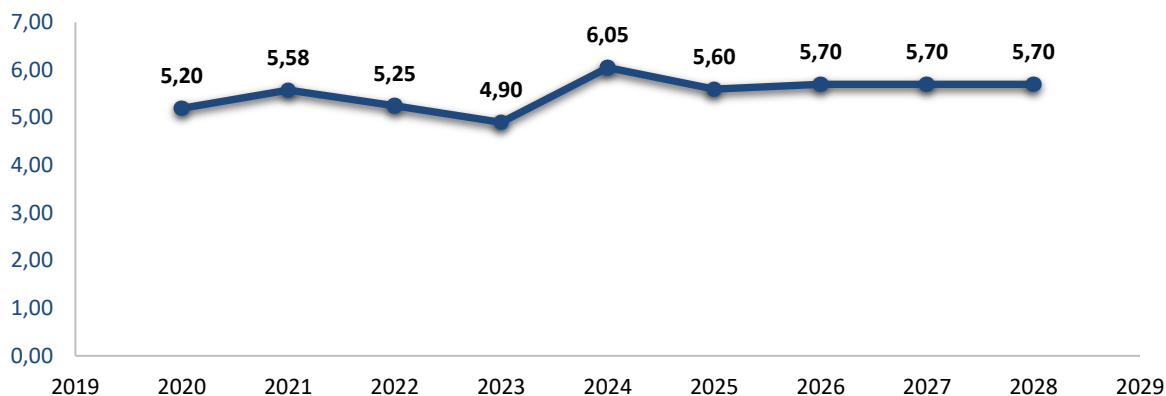
IPCA- ÍNDICE NACIONAL DE PREÇOS AO CONSUMIDOR AMPLO



Fonte: <https://www.ibge.gov.br/estatisticas/economicas/precos-e-custos/9256-indice-nacional-de-precos-ao-consumidor-amplo?=&t=series-historicas>

A cotação do dólar, por sua vez, apresentou relativa estabilidade ao longo do período analisado. Após registrar R\$ 5,20 em 2020, a moeda oscilou levemente nos anos seguintes, alcançando um pico em 2024 (R\$ 6,05), seguido de uma leve redução em 2025 (R\$ 5,60). Esse padrão sugere um ambiente cambial ainda sensível às variações do cenário internacional, com manutenção de valores elevados. A persistência dessa taxa de câmbio elevada afeta custos de importação e pode exercer pressão sobre a inflação.

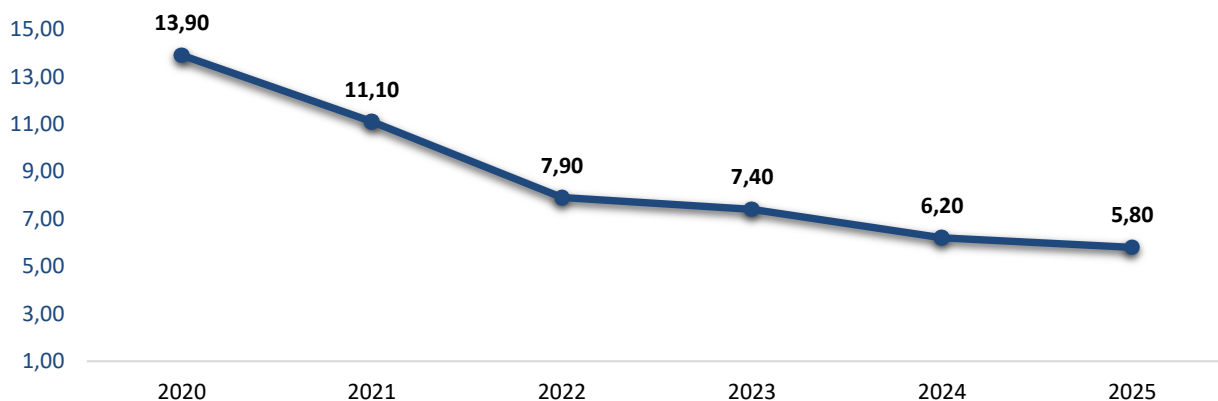
COTAÇÃO DO DÓLAR US\$



Fonte: <https://www.bcb.gov.br/publicacoes/focus/04072025>

No mercado de trabalho, os dados indicam redução contínua da taxa de desemprego, que passou de 13,90% em 2020 para 5,80% em 2025. Essa melhora está associada à recuperação econômica, ao fortalecimento de políticas públicas de emprego e especialmente outro grupo que cresceu foi o de transporte e armazenamento de carga, e logística, por causa do crescimento das vendas on-line.

TAXA DE DESEMPREGO



Fonte: https://www.ibge.gov.br/estatisticas/sociais/trabalho/9173-pesquisa-nacional-por-amostra-de-domicilios-continua-trimestral.html?=&t=series-historicas&utm_source=landing&utm_medium=explica&utm_campaign=desemprego

Dessa forma, as projeções orçamentárias consideram um cenário de estabilidade econômica moderada, com desafios inflacionários persistentes, dificultando o crescimento e melhoria dos indicadores sociais e fiscais.

FORMULAÇÕES DAS POLÍTICAS PÚBLICAS

Com relação as formulações das políticas públicas contidas na peça de planejamento vertidas do PPA – Plano Plurianual 2026/2029, foram realizadas reuniões com todo secretariado, direcionadas pelo plano de governo, inclusive com treinamento para levantamento de todas as demandas sociais de cada setor.

Na construção desse plano de médio prazo foram priorizadas as políticas públicas, considerando os resultados da consulta e audiência pública, e mais, a primeira infância, educação, saúde, assistência social, empregos e salários públicos.

Abaixo os conceitos técnicos e usuais de montagem dos planos estruturado em programas e ações de governo, mensurado por indicadores, metas físicas e unidades de medidas, de forma a medir o alcance dos resultados e fornecer informações de qualidade aos cidadãos e aos órgãos fiscalizadores.

PROGRAMAS E AÇÕES

O Plano Plurianual – PPA 2026–2029 é o instrumento de planejamento de médio prazo da Administração Municipal, responsável por estabelecer os programas de governo com seus respectivos objetivos, indicadores, metas físicas e ações, que nortearão a elaboração das Leis de Diretrizes Orçamentárias e das Leis Orçamentárias Anuais ao longo do quadriênio.

Esses programas e ações estão organizados conforme a classificação funcional estabelecida pela Portaria nº 42/1999, do então Ministério do Orçamento e Gestão, atualmente integrada ao Manual de Contabilidade Aplicada ao Setor Público (MCASP), vejamos:

Função - é representada pelos dois primeiros dígitos da classificação funcional e pode ser traduzida como o maior nível de agregação das diversas áreas de atuação do setor público. A função quase sempre se relaciona com a missão institucional do órgão, por exemplo, cultura, educação, saúde, defesa, que, na União, de modo geral, guarda relação com os respectivos Ministérios.

Exemplo: Função 12 Educação

Subfunção - indicada pelos três últimos dígitos da classificação funcional, representa um nível de agregação imediatamente inferior à função e deve evidenciar cada área da atuação governamental, por intermédio da agregação de determinado subconjunto de despesas e identificação da natureza básica das ações que se aglutinam em torno das funções.

Exemplo: Subfunção 365 Educação Infantil

Programa - é o instrumento de organização da atuação governamental que articula um conjunto de ações que concorrem para a concretização de um objetivo comum preestabelecido, visando à solução de um problema ou ao atendimento de determinada necessidade ou demanda da sociedade.

Ações - são operações das quais resultam produtos (bens ou serviços), que contribuem para atender ao objetivo de um programa. Incluem-se também no conceito de ação as transferências obrigatórias ou voluntárias a outros entes da Federação e a pessoas físicas e jurídicas, na forma de subsídios, subvenções, auxílios, contribuições e financiamentos, dentre outros. As ações, conforme suas características podem ser classificadas como atividades, projetos ou operações especiais.

Atividade - é um instrumento de programação utilizado para alcançar o objetivo de um programa, envolvendo um conjunto de operações que se realizam de modo contínuo e permanente, das quais resulta um produto ou serviço necessário à manutenção da ação de Governo. Exemplo: “Fiscalização e Monitoramento das Operadoras de Planos e Seguros Privados de Assistência à Saúde”.

Projeto - é um instrumento de programação utilizado para alcançar o objetivo de um programa, envolvendo um conjunto de operações, limitadas no tempo, das quais resulta um produto que concorre para a expansão ou o aperfeiçoamento da ação de Governo. Exemplo: “Implantação da rede nacional de bancos de leite humano”.

Operação Especial - despesas que não contribuem para a manutenção, expansão ou aperfeiçoamento das ações de governo, das quais não resulta um produto, e não gera contraprestação direta sob a forma de bens ou serviços.

Elemento de Despesa - Classificação da despesa orçamentária que tem por finalidade identificar os objetos de gasto de cada despesa, tais como vencimentos e vantagens fixas, diárias, material de consumo, serviços de terceiros prestados sob qualquer forma, subvenções sociais, obras e instalações, equipamentos e material permanentes, auxílios, amortização e outros que a administração pública utiliza para a consecução de seus fins. (atualmente é regulamentada para todas as esferas de governo – federal, estadual e municipal - através do Anexo II da Portaria Interministerial MF/MPOG no 163, de 4 de maio 2001, D.O.U. 07.06. 2001).

Indicadores do PPA

São um conjunto de parâmetros que permite acompanhar a evolução de um programa. Cada indicador permite identificar, mensurar e comunicar, de forma simples, a evolução de determinado aspecto da intervenção proposta pelo programa. Nessa linha, devem buscar dialogar com o conjunto dos Objetivos propostos.

O indicador, como elemento constituinte do Programa Temático, “é uma referência que permite identificar e aferir, periodicamente, aspectos relacionados a um Programa, auxiliando a avaliação dos seus resultados”.

Dentro da estrutura do PPA, o papel dos indicadores é informar as mudanças promovidas diretamente pelos programas e indiretamente por seus objetivos. Em termos práticos, os indicadores devem dialogar com um ou mais objetivos do programa, ou seja, devem ser instrumentos diretos de verificação dos resultados da ação governamental.

Dentre os manuais de orientação colocados à disposição dos Entes fiscalizados sobre o assunto temos recentemente a edição (15.07.2021) pelo Tribunal de Contas do Estado do “Manual de Planejamento Público 2021”. Ao lermos, deparamos com um precioso conteúdo sobre planejamento, execução e controle dos planos, elaborado com dados históricos e estatísticos, dando ênfase na construção e transparência dos planos, com participação popular, traz a importância das regras, limites e parâmetros da LRF, o papel do Controle Interno e Externo, a medição do grau de eficiência em sete áreas das Prefeituras, através do Índice de Efetividade da Gestão Municipal (IEG-M), e mais, observará o cumprimento dos Objetivos de Desenvolvimento Sustentável (ODS) compromisso assumido com a cúpula da Organização das Nações Unidas (ONU) resultando na Agenda 2.030 - que busca em conjunto com países membros o desenvolvimento sustentável e a melhor qualidade vida de todos os cidadãos.

ODS - OBJETIVOS DE DESENVOLVIMENTO SUSTENTÁVEL


Em setembro de 2015, a Cúpula das Nações Unidas reúne líderes mundiais em sua sede e decidem traçar um plano de ação para erradicar a pobreza, proteger o planeta e

garantir que as pessoas alcancem a paz e a prosperidade, criou-se então a chamada Agenda 2030 para o Desenvolvimento Sustentável, a qual contém o conjunto de 17 Objetivos de Desenvolvimento Sustentável (ODS).



Figura Objetivos de desenvolvimento sustentável. Fonte: ONU.

Alinhado a esses compromissos, buscamos contemplar nos Planos Orçamentários para 2026/2029 em seus Programas e Ações os objetivos ODS, cujas metas estão especificadas de forma clara.

PROGRAMA: 0002 ADMINISTRAÇÃO GERAL	
Ação: 2003 Manutenção da Secretaria e Expediente	
Produto: ATENDIMENTO AO CIDADÃO	Unid. Medida: PESSOAS
Ação: 2004 Manutenção da Procuradoria Municipal	
Produto: PARECERES JURÍDICOS	Unid. Medida: UNIDADE
	Objetivo 16. Promover sociedades pacíficas e inclusivas para o desenvolvimento sustentável, proporcionar o acesso à justiça para todos e construir instituições eficazes, responsáveis e inclusivas em todos os níveis.

PROGRAMA: 0003 DESENVOLVIMENTO E CIDADANIA	
Ação: 2005 Manutenção do Fundo Social de Solidariedade	
Produto: ATENDIMENTO A FAMÍLIAS	Unid. Medida: FAMILIAS



Objetivo 1. Acabar com a pobreza em todas as suas formas, em todos os lugares.

PROGRAMA: 0004 ADMINISTRAÇÃO INTERNA

Ação: 2006 Manutenção dos Setores Administrativo e Financeiro

Produto: ADMINISTRAÇÃO DA FOLHA DE PAGAMENTO

Unid. Medida:
FUNCIONÁRIOS

Ação: 2007 Publicidade e Propaganda Oficiais

Produto: PUBLICAÇÃO DE ATOS OFICIAIS

Unid. Medida: UNIDADE



Objetivo 16. Promover sociedades pacíficas e inclusivas para o desenvolvimento sustentável, proporcionar o acesso à justiça para todos e construir instituições eficazes, responsáveis e inclusivas em todos os níveis.

PROGRAMA: 0005 OPERAÇÕES ESPECIAIS

Ação: 0001 Juros e Amortização de Dívida Interna

Produto: JUROS/AMORTIZAÇÃO DE DÍVIDAS

Unid. Medida: %

Ação: 0003 Contribuição ao Pasep e Autônomos

Produto: CONTRIBUIÇÃO AO PASEP

Unid. Medida: %

Ação: 0004 Pagamento de Inativos e Pensionistas

Produto: PAGAMENTOS DE INATIVOS E PENSIONISTAS

Unid. Medida:
APOSENTADORIAS



Objetivo 16. Promover sociedades pacíficas e inclusivas para o desenvolvimento sustentável, proporcionar o acesso à justiça para todos e construir instituições eficazes, responsáveis e inclusivas em todos os níveis.

PROGRAMA: 0005 OPERAÇÕES ESPECIAIS

Ação: 0005 Precatórios Judiciais-Regime Especial

Produto: PRECATÓRIOS JUDICIAIS - REGIME ESPECIAL

Unid. Medida: %

Ação: 0006 Precatórios Judiciais-Pequena Montagem

Produto: PRECATÓRIOS JUDICIAIS - PEQUENA MONTA

Unid. Medida: PROCESSOS

Ação: 0999 Reserva de Contingência

Produto: RESERVA DE CONTINGÊNCIA

Unid. Medida: %



Objetivo 16. Promover sociedades pacíficas e inclusivas para o desenvolvimento sustentável, proporcionar o acesso à justiça para todos e construir instituições eficazes, responsáveis e inclusivas em todos os níveis.

PROGRAMA: 0006 EDUCAÇÃO BÁSICA	
Ação: 1002 Reforma e Ampliação de Escolas	
Produto: OBRAS, MANUTENÇÃO E CONSERVAÇÃO DE ESCOLAS	Unid. Medida: UNIDADE ESCOLAR
Ação: 2008 Ensino Fundamental	
Produto: NÚMERO DE ALUNOS-ENSINO FUNDAMENTAL I-1º AO 5º ANO	Unid. Medida: MATRICULAS
Ação: 1003 Reforma e Ampliação de Creches	
Produto: OBRAS, MANUTENÇÃO E CONSERVAÇÃO DE CRECHES E PRÉ-ESC	Unid. Medida: UNIDADE ESCOLAR
Ação: 2009 Ensino Infantil-Creche	
Produto: NÚMERO DE ALUNOS-CRECHE	Unid. Medida: MATRICULAS
Ação: 2010 Ensino Infantil-Pré-Escola	
Produto: NÚMERO DE ALUNOS-PRÉ-ESCOLA	Unid. Medida: MATRICULAS
Ação: 2011 Ensino Fundamental-Ensino de Jovens e Adultos-EJA	
Produto: NÚMERO DE ALUNOS-EDUCAÇÃO DE JOVENS E ADULTOS	Unid. Medida: MATRICULAS



Objetivo 4. Assegurar a educação inclusiva e equitativa e de qualidade, e promover oportunidades de aprendizagem ao longo da vida para todas e todos.



Objetivo 8. Promover o crescimento econômico sustentado, inclusivo e sustentável, emprego pleno e produtivo e trabalho decente para todas e todos.



Objetivo 11. Tornar as cidades e os assentamentos humanos inclusivos, seguros, resilientes e sustentáveis.

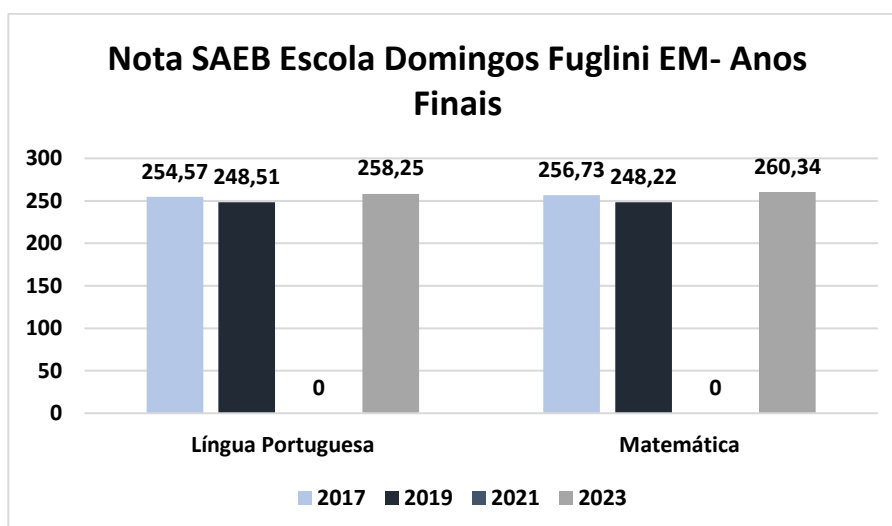
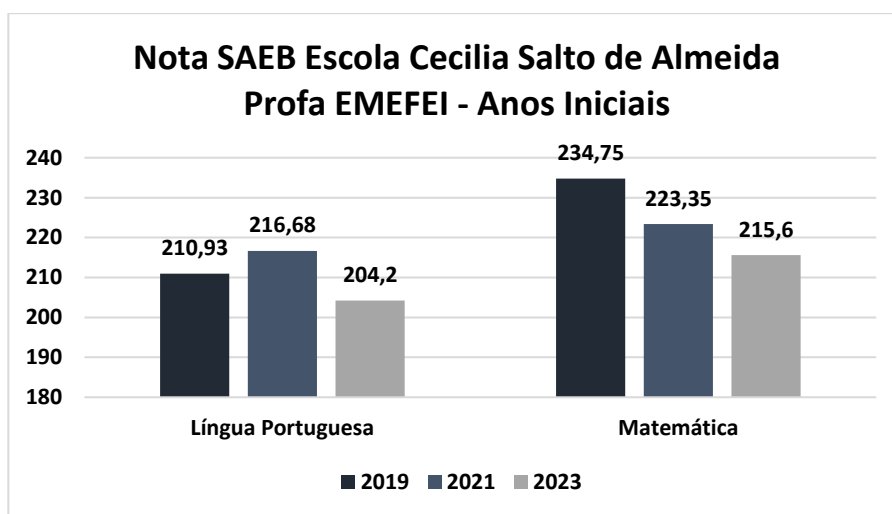
➤ **Dados da educação do município de Laranjal Paulista**

Média de alunos por turma 2024		
Educação Infantil	Creche	11,2
	Pré-Escola	15,6
Ensino Fundamental	Anos Iniciais	19,0
	Anos Finais	21,1
Ensino Médio	Ensino Médio	24,2

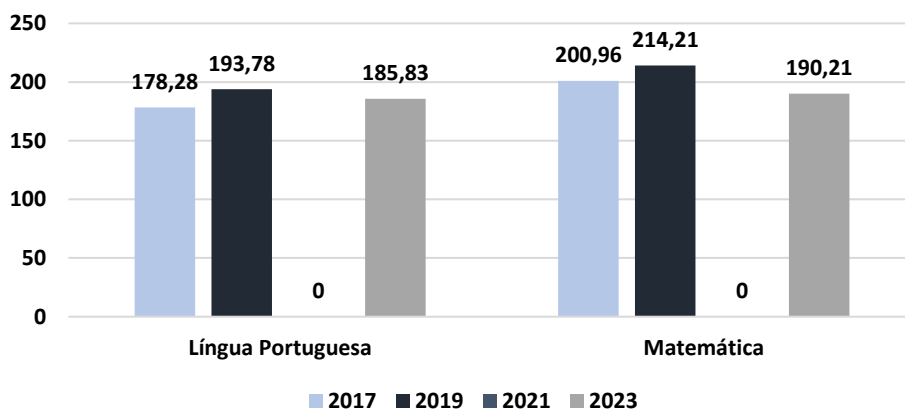
Fonte: 3 <https://www.gov.br/inep/pt-br/aceso-a-informacao/dados-abertos/indicadores-educacionais/media-de-alunos-por-turma>

A média de alunos por turma é um indicador que mostra o número médio de estudantes em uma sala de aula. Esse número é importante porque pode influenciar a qualidade do ensino e a atenção que o professor pode dedicar a cada aluno. Uma média mais baixa geralmente sugere que os alunos podem receber mais atenção individualizada, enquanto uma média mais alta pode indicar salas de aula mais lotadas, o que pode afetar negativamente a aprendizagem e a gestão da sala de aula.

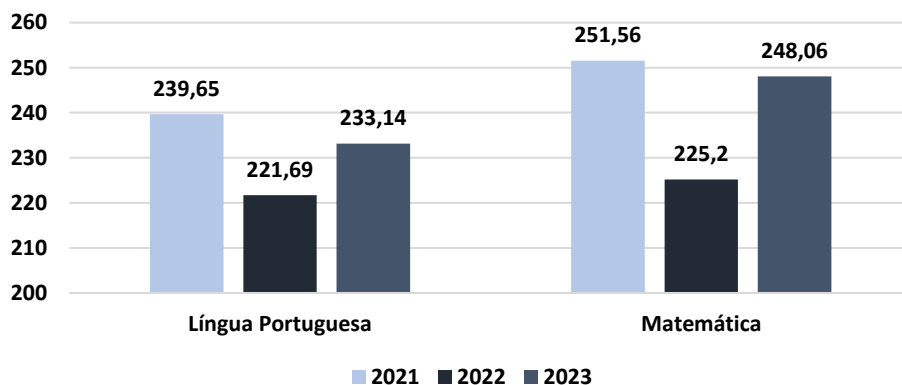
Nota de Português e Matemática prova SAEB por Escola



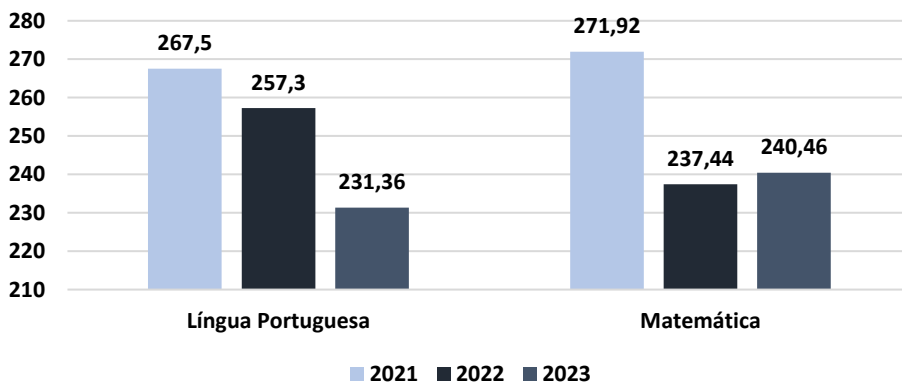
Nota SAEB Escola Iara Selma Bado Profa EM- Anos Iniciais



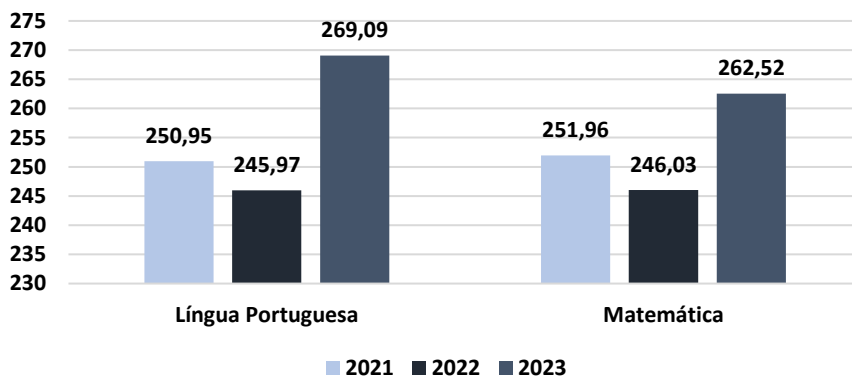
Nota SAEB Escola Isabel Alves Lima Dona EMEF- Anos Iniciais e Finais



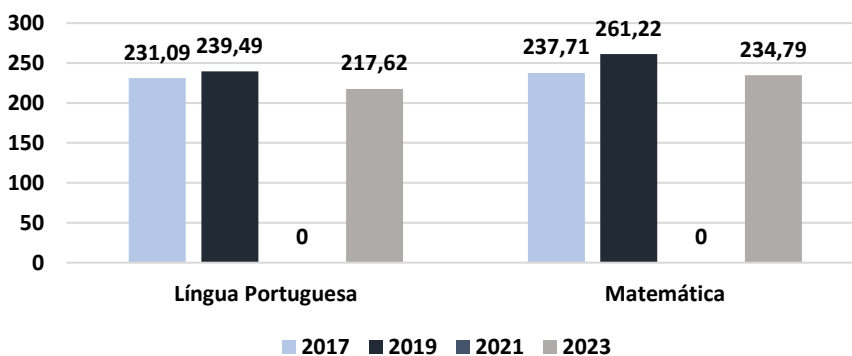
Nota SAEB Escola João Brunheira EMEF- Anos Iniciais e Finais



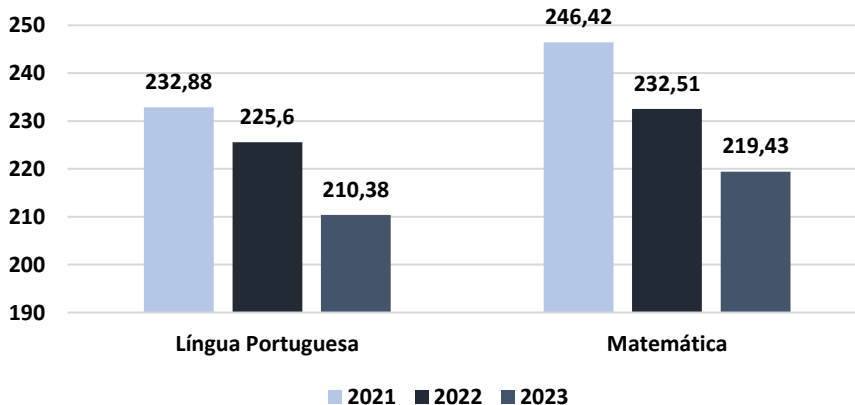
Nota SAEB Escola João Salto EMEF- Anos Finais



Nota SAEB Escola Monica Beneton de Lara Profa EM- Anos Iniciais



Nota SAEB Escola Quinzinho do Amaral EM- Anos Iniciais



A prova SAEB (Sistema de Avaliação da Educação Básica) está diretamente ligada ao IDEB (Índice de Desenvolvimento da Educação Básica). O Saeb avalia o desempenho dos estudantes através de testes e questionários, medindo os níveis de aprendizagem em áreas específicas como português e matemática. Essas médias de desempenho, juntamente com as taxas de aprovação, reprovação e abandono escolar apuradas no Censo Escolar, compõem o IDEB. Portanto, o SAEB fornece dados sobre a qualidade da educação, enquanto o IDEB utiliza esses dados para monitorar o desempenho das escolas e das redes de ensino, sendo um indicador chave para políticas educacionais.

	Reprovação	Abandono	Aprovação
Anos iniciais	1,2% sem dados	0% sem dados	98,8% sem dados
Anos finais	1,8% sem dados	0,4% sem dados	97,8% sem dados
Ensino médio	4% sem dados	6,4% sem dados	89,6% sem dados

Fonte: QEDU, CENSO E INEP 2023.

Análise IDEB – Resultados x Metas Projetadas

Exercício	Anos Iniciais		Anos Finais		Ensino Médio Regular	
	IDEB	Meta	IDEB	Meta	IDEB	Meta
2015	6,0	6,0	4,5	5,1	-	-
2017	6,0	6,2	4,2	5,4	3,7	0
2019	6,5	6,5	5,0	5,6	4,3	3,9
2021	6,2	6,7	4,9	5,9	4,4	4,1
2023	6,0	6,7	5,2	5,9	4,1	4,1

Fonte: 4 <https://qedu.org.br/municipio/3526407-laranjal-paulista/ideb>

Infraestrutura

[VER TUDO >](#)

Percentual de escolas do município com cada tipo de equipamento de infraestrutura.



*A partir da definição do Inep, a biblioteca é um local composto por um acervo de livros e um profissional especializado, o bibliotecário.

Fonte: QEDU, CENSO E INEP 2024.

Taxa de Distorção Idade-Série – 2024

A distorção idade-série refere-se à porcentagem de estudantes que estão atrasados em sua educação por mais de dois anos. No Brasil, espera-se que uma criança comece o 1º ano do ensino fundamental aos 6 anos e continue até o 9º ano, finalizando essa etapa educacional aos 14 anos. Abaixo podemos conferir a taxa por nível de ensino do município:

Nível do ensino		Total (%)
Ensino Fundamental	Anos Iniciais	1,8
	Anos Finais	7,2
Ensino Médio		10,4

Fonte: Censo da Educação Básica 2024/INEP.

PROGRAMA: 0007 EDUCAÇÃO BÁSICA - FUNDEB	
Ação: 2012 Ensino Fundamental - FUNDEB	
Produto: NÚMERO DE ALUNOS-ENSINO FUNDAMENTAL I-1º AO 5º ANO	Unid. Medida: MÁTRICULAS
Ação: 2013 Ensino Infantil - FUNDEB	
Produto: NÚMERO DE ALUNOS-CRECHE	Unid. Medida: MÁTRICULAS

4 EDUCAÇÃO DE QUALIDADE



Objetivo 4. Assegurar a educação inclusiva e equitativa e de qualidade, e promover oportunidades de aprendizagem ao longo da vida para todas e todos.

PROGRAMA: 0008 ALIMENTAÇÃO E NUTRIÇÃO

Ação: 2014 Alimentação Escolar

Produto: NÚMERO DE MERENDA DISTRIBUÍDA-PRÉ-ESCOLA E ENSINO FUN

Unid. Medida: UNIDADE

2 FOME ZERO



Objetivo 2. Acabar com a fome, alcançar a segurança alimentar e melhoria da nutrição e promover a agricultura sustentável.

➤ **Dados da alimentação escolar do município de Laranjal Paulista**

Agricultura Familiar

Baseando-se na política de promover uma nutrição saudável e apropriada, além de apoiar o desenvolvimento sustentável e valorizar os alimentos locais, o Artigo 14 da Lei nº 11.947/2009 determina que pelo menos 30% dos recursos federais destinados ao Programa Nacional de Alimentação Escolar (PNAE), repassado pelo FNDE, devem ser aplicados na aquisição direta de produtos oriundos da agricultura familiar, medida que fomenta o crescimento econômico e sustentável das comunidades locais.

DIRETORIA DE AÇÕES EDUCACIONAL - DIRAE				
COORDENAÇÃO GERAL DO PROGRAMA DE ALIMENTAÇÃO ESCOLAR - CGPAE				
Previsão Repasse Financeiro PNAE - 2024				
UF	ENTIDADE_RESP	ACAO	QTDE_ALUNO	VALOR_PREVISTO
SP	PREF MUN DE LARANJAL PAULISTA	PNAEN	103	R\$ 8.446,00
SP	PREF MUN DE LARANJAL PAULISTA	PNAFN	2.737	R\$ 273.700,00
SP	PREF MUN DE LARANJAL PAULISTA	PNAPN	599	R\$ 86.256,00
SP	PREF MUN DE LARANJAL PAULISTA	PNACN	709	R\$ 194.266,00
SP	PREF MUN DE LARANJAL PAULISTA	PNAEE	89	R\$ 12.104,00
TOTAL			4.237	R\$ 574.772,00

NL NL Np C am 9
 NL DL Cl l mDsl cl r 9
 NL CL C sa i m c Hrt cl c
 s m 9
 NL AL A p c a c 9
 NL CC rcl cl mC sa am
 C n c a v m a

Fonte: <https://www.gov.br/fnde/pt-br/aceso-a-informacao/acoes-e-programas/programas/pnae/consultas/repasse-financeiros-por-entidade-executora/pnae-repasse-financeiros>

ALUNADO POR AÇÃO DO PROGRAMA NACIONAL DE ALIMENTAÇÃO ESCOLAR

Tipo de consulta: Prefeitura Municipal

UF: SP

Município: LARANJAL PAULISTA

Ano exercício: 2025

Esfera	Código/Nome da escola	Creche	Pré-escolar	Fundamental	Médio	Fundamental EJA	Médio EJA	Alunos do AEE	Total
ADMINISTRAÇÃO PÚBLICA MUNICIPAL	35001648 / ALICE BERNARDO CORREA CRECHE MUNICIPAL	93	0	0	0	0	0	0	93
ADMINISTRAÇÃO PÚBLICA MUNICIPAL	35001831 / MARIA APARECIDA DE CASTRO CAMPOS CRECHE MUNICIPAL	64	0	0	0	0	0	0	64
ADMINISTRAÇÃO PÚBLICA MUNICIPAL	35005057 / CRECHE MUNICIPAL MARIA HELENA DA SILVA ALVES	116	0	0	0	0	0	0	116
PARTICULAR	35010034 / ESCOLA DE EDUCACAO INFANTIL OLIVA CARLI LEITE	0	64	0	0	0	0	0	64
ADMINISTRAÇÃO PÚBLICA MUNICIPAL	35058476 / JOAO SALTO EM	0	0	460	0	54	0	16	530
ADMINISTRAÇÃO PÚBLICA MUNICIPAL	35059419 / CECILIA SALTO DE ALMEIDA PROFA EMEFEI	0	0	362	0	0	0	9	371
ADMINISTRAÇÃO PÚBLICA MUNICIPAL	35076582 / CELIA PASQUOTTO RENGER EMEI	0	229	0	0	0	0	0	229
ADMINISTRAÇÃO PÚBLICA MUNICIPAL	35076594 / MONICA BENETON DE LARA PROFA EM	0	149	375	0	0	0	23	547
PARTICULAR	35134302 / JOAO XXIII ESCOLA DE EDUCACAO INFANTIL	116	0	0	0	0	0	0	116
PARTICULAR	35147369 / APAE DE LARANJAL PAULISTA	0	0	55	0	0	0	0	55
ADMINISTRAÇÃO PÚBLICA MUNICIPAL	35199576 / QUINZINHO DO AMARAL EM	0	0	404	0	0	0	13	417
ADMINISTRAÇÃO PÚBLICA MUNICIPAL	35202769 / STEFANO MUSACHIO ESCOLA MUNICIPAL RURAL DE ENSINO BASICO	0	17	23	0	0	0	0	40
ADMINISTRAÇÃO PÚBLICA MUNICIPAL	35246098 / IARA SELMA BADO PROFA EM	0	70	156	0	0	0	7	233
ADMINISTRAÇÃO PÚBLICA MUNICIPAL	35249580 / NOSSA SENHORA AUXILIADORA CRECHE MUNICIPAL	215	0	0	0	0	0	0	215
ADMINISTRAÇÃO PÚBLICA MUNICIPAL	35276273 / EPAMINONDAS CAMARGO MADEIRA DR CRECHE MUNICIPAL	86	0	0	0	0	0	0	86
ADMINISTRAÇÃO PÚBLICA MUNICIPAL	35282595 / JOAO BRUNHEIRA EMEF	12	7	75	0	0	0	0	94
ADMINISTRAÇÃO PÚBLICA MUNICIPAL	35282601 / ISABEL ALVES LIMA DONA EMEF	0	78	410	0	0	0	24	512
ADMINISTRAÇÃO PÚBLICA MUNICIPAL	35462755 / DOMINGOS FUGLINI EM	0	0	353	0	0	0	14	367
Total		702	614	2673	0	54	0	106	4149

Fonte: <https://www.fnnde.gov.br/caeweb/publico/relatorioDelegacaoEstadual.do>

PROGRAMA: 0009 AUXILIO FINANCEIRO A ESTUDANTES

Ação: 2015 Auxilio Financeiro ao Ensino Médio e Profissionalizante

Produto: NÚMERO DE ALUNOS

Unid. Medida: ALUNOS

Ação: 2016 Auxilio Financeiro ao Ensino Superior

Produto: TRANSPORTE DE ESTUDANTES UNIVERSITÁRIOS

Unid. Medida: ESTUDANTES

4 EDUCAÇÃO DE QUALIDADE



Objetivo 4. Assegurar a educação inclusiva e equitativa e de qualidade, e promover oportunidades de aprendizagem ao longo da vida para todas e todos.

8 EMPREGO DIGNO E CRESCIMENTO ECONÔMICO



Objetivo 8. Promover o crescimento econômico sustentado, inclusivo e sustentável, emprego pleno e produtivo e trabalho decente para todas e todos.

PROGRAMA: 0010 ESTRATÉGIAS PREVENTIVAS DE SAÚDE

Ação: 2017 Atenção Básica

Produto: CONSULTAS MÉDICAS REALIZADAS NA ATENÇÃO PRIMÁRIA

Unid. Medida: CONSULTAS MÉDICAS

Ação: 2018 Assistência Odontológica

Produto: ATENDIMENTOS DE SAÚDE BUCAL NA ATENÇÃO PRIMÁRIA

Unid. Medida: PROCEDIMENTOS

Ação: 2019 Média e Alta Complexibilidade

Produto: PROCEDIMENTOS REALIZADOS PELA SANTA CASA VIA CONVÊNIO

Unid. Medida: PROCEDIMENTOS

Ação: 2020 Assistência Farmacêutica	
Produto: NÚMERO DE COMPRIMIDOS DISTRIBUÍDOS À POPULAÇÃO	Unid. Medida: COMPRIMIDOS
Ação: 2021 Vigilância em Saúde-Vigilância Sanitária	
Produto: NOVOS ALVARÁS DE LICENÇA PELA VIGILÂNCIA SANITÁRIA EMITID	Unid. Medida: UNIDADE
Ação: 2022 Vigilância em Saúde-Vigilância Epidemiológica	
Produto: AÇÕES DE PREVENÇÃO E CONTROLE DA DENGUE REALIZADAS PE	Unid. Medida: ATIVIDADES DA EQUIPE



Objetivo 3. Assegurar uma vida saudável e promover o bem-estar para todas e todos, em todas as idades.

➤ Dados da saúde do município de Laranjal Paulista

INDICADORES MUNICIPAIS

Ano / Período: 2024 / 6° Bimestre

Município:

352640-Laranjal Paulista - SP

Posição em: 12/08/2025

Indicadores do Ente Federado

Indicador	6° Bimestre de 2023	6° Bimestre de 2024
1.1 Participação da receita de impostos na receita total do Município	13,20%	13,28%
1.2 Participação das transferências intergovernamentais na receita total do Município	78,74%	79,09%
1.3 Participação % das Transferências para a Saúde (SUS) no total de recursos transferidos para o Município	7,75%	6,82%
1.4 Participação % das Transferências da União para a Saúde no total de recursos transferidos para a saúde no Município	74,09%	74,87%
1.5 Participação % das Transferências da União para a Saúde (SUS) no total de Transferências da União para o Município	14,93%	13,59%
1.6 Participação % da Receita de Impostos e Transferências Constitucionais e Legais na Receita Total do Município	59,57%	60,82%
2.1 Despesa total com Saúde, em R\$/hab, sob a responsabilidade do Município, por habitante	R\$ 1.420,62	R\$ 1.609,82
2.2 Participação da despesa com pessoal na despesa total com Saúde	30,58%	29,71%
2.3 Participação da despesa com medicamentos na despesa total com Saúde	6,79%	5,79%
2.4 Participação da desp. com serviços de terceiros - pessoa jurídica na despesa total com Saúde	52,40%	55,94%
2.5 Participação da despesa com investimentos na despesa total com Saúde	0,62%	2,24%

2.6	Despesas com Instituições Privadas Sem Fins Lucrativos	4,01%	0,30%
3.1	Participação das transferências para a Saúde em relação à despesa total do Município com saúde	25,45%	23,38%
3.2	Participação da receita própria aplicada em Saúde conforme a LC 141/2012	28,71%	27,61%

Observação:

a) Os indicadores 2.1 a 3.1 ao serem demonstrados na Situação de Entrega estão sendo calculados pela segunda fase da despesa, ou seja, empenhada. Esta fase é considerada visando atender as disposições da Lei n.º 4320, de 17 de março de 1964 e as normas editadas pela Secretaria do Tesouro Nacional, sobre os demonstrativos que deverão compor o Relatório Resumido da Execução Orçamentária (PT/STN: 560/01, 517/02, 441/03, 471/04, 587/05 e 663/06).

b) O indicador 3.2 (Participação da receita própria aplicada em Saúde) é calculado em conformidade com a Emenda Constitucional n.º 29, de 13 de setembro de 2000 e a Resolução do Conselho Nacional de Saúde n.º 322, de 08 de maio de 2003.

Fonte:

<http://siops.datasus.gov.br/reindicadoresmun2.php?S=1&UF=35;&Municipio=352640;&Ano=2023&Periodo=2>

PROGRAMA: 0011 DESENVOLVIMENTO CULTURAL

Ação: 2023 Manutenção da Cultura

Produto: PARTICIPANTES DO EVENTO "FESTA DE SÃO JOÃO" **Unid. Medida:** PESSOAS

PROGRAMA: 0019 DESENVOLVIMENTO TURÍSTICO

Ação: 2043 Manutenção dos Programas Turísticos

Produto: PARTICIPAÇÃO EM FEIRAS DE TURISMO **Unid. Medida:** FEIRA



Objetivo 8. Promover o crescimento econômico sustentado, inclusivo e sustentável, emprego pleno e produtivo e trabalho decente para todas e todos.





Objetivo 11. Tornar as cidades e os assentamentos humanos inclusivos, seguros, resilientes e sustentáveis.


PROGRAMA: 0012 INCENTIVO AO ESPORTE


Ação: 2024 Manutenção do Setor de Esporte e Lazer

Produto: EQUIPES INSCRITAS NA COPA DE FUTEBOL AMADOR MUNICIPAL **Unid. Medida:** EQUIPES

3 BOA SAÚDE E BEM-ESTAR 	Objetivo 3. Assegurar uma vida saudável e promover o bem-estar para todas e todos, em todas as idades.
PROGRAMA: 0013 INCENTIVO AO AGRONEGÓCIO	
Ação: 2025 Manutenção do Incentivo ao Agronegócio e Controle do Meio Ambiente	
Produto: NÚMERO DE PRODUTORES RURAIS ATENDIDOS COM INCENTIVO À	Unid. Medida: PRODUTORES
Ação: 2026 Revitalização de Praças, Jardins e Parques	
Produto: PERCENTUAL DE PRAÇAS COM MANUTENÇÃO REALIZADA	Unid. Medida: %

11 CIDADES E COMUNIDADES SUSTENTÁVEIS 	Objetivo 11. Tornar as cidades e os assentamentos humanos inclusivos, seguros, resilientes e sustentáveis.
---	---

12 CONSUMO E PRODUÇÃO RESPONSÁVEIS 	Objetivo 12. Assegurar padrões de produção e de consumo sustentáveis.
--	--

15 VIDA SOBRE A TERRA 	Objetivo 15. Proteger, recuperar e promover o uso sustentável dos ecossistemas terrestres, gerir de forma sustentável as florestas, combater a desertificação, deter e reverter a degradação da terra e deter a perda de biodiversidade.
---	---

➤ Dados do meio ambiente do município de Laranjal Paulista



Relatório de Indicadores de Módulo de Água

Ano atual: 2024 / Ano de referência: 2023

Laranjal Paulista

Código	Descrição	Valor	Unidade
IAG0001	Atendimento da população total com rede de abastecimento de água	93,52	Percentual
IAG0002	Atendimento da população urbana com rede de abastecimento de água	100	Percentual
IAG0003	Atendimento da população rural com rede de abastecimento de água	38,02	Percentual
IAG0004	Atendimento dos domicílios totais com rede de abastecimento de água	88,02	Percentual
IAG0005	Atendimento dos domicílios urbanos com rede de abastecimento de água	100	Percentual
IAG0006	Atendimento dos domicílios rurais com rede de abastecimento de água	25,72	Percentual
IAG2002	Micromedicação do volume de água consumido	100	Percentual
IAG2006	Consumo total médio per capita de água	177,56	l/hab/dia
IAG2012	Perdas de faturamento de água	27,94	Percentual
IAG2013	Perdas totais de água na distribuição	39,16	Percentual
IFA1001	Receita operacional direta média de usuários de água	4,59	R\$/m ³
IFA2002	Despesa total média de água incluindo tributos	5,64	R\$/m ³

Gerado em: 12/08/2025 15:28

Fonte: 5 <https://indicadores-sinisa-2025.cidades.gov.br/dashboard?modulo=agua>



Relatório de Indicadores de Módulo de Esgoto

Ano atual: 2024 / Ano de referência: 2023

Brasil

Código	Descrição	Valor	Unidade
IES0001	Atendimento da população total com rede coletora de esgoto	59,7	Percentual
IES0002	Atendimento da população urbana com rede coletora de esgoto	67,48	Percentual
IES0003	Atendimento da população rural com rede coletora de esgoto	5,56	Percentual
IES0004	Atendimento dos domicílios totais com rede coletora de esgoto	53,5	Percentual
IES0005	Atendimento dos domicílios urbanos com rede coletora de esgoto	61,61	Percentual
IES0006	Atendimento dos domicílios rurais com rede coletora de esgoto	2,16	Percentual
IES2003	Esgoto tratado referido à água consumida	49,44	Percentual
IES2004	Esgoto tratado referido ao esgoto coletado	78,68	Percentual
IFE1001	Receita operacional direta média de usuários de esgoto	5,21	R\$/m ³
IFE2002	Despesa total média de esgoto incluindo tributos	5,1	R\$/m ³

Gerado em: 12/08/2025 15:29

Fonte: 6 <https://indicadores-sinisa-2025.cidades.gov.br/dashboard?modulo=esgoto>



Relatório de Indicadores de Módulo de Resíduos Sólidos

Ano atual: 2024 / Ano de referência: 2023

Brasil




Código	Descrição	Valor	Unidade
IRS0001	Cobertura da população total com coleta de resíduos sólidos domiciliares	91,31	Percentual
IRS0002	Cobertura da população urbana com coleta de resíduos sólidos domiciliares	97,37	Percentual
IRS0003	Cobertura da população rural com coleta de resíduos sólidos domiciliares	53,79	Percentual
IRS0005	Cobertura da população total com coleta seletiva de resíduos sólidos domiciliares	36,03	Percentual
IRS0006	Cobertura da população urbana com coleta seletiva direta de resíduos sólidos domiciliares	36,74	Percentual
IRS1004	Massa média per capita de resíduos sólidos urbanos coletados	1,05	Kilos por habitantes dia
IRS1005	Massa média per capita de resíduos sólidos domiciliares coletados	0,82	Kilos por habitantes dia
IRS1006	Massa média per capita de resíduos sólidos de limpeza urbana coletados	0,35	Kilos por habitantes dia
IRS1007	Massa média per capita de resíduos sólidos domiciliares coletados na coleta seletiva	27,31	Kilos por habitantes ano
IRS3001	Desempenho da coleta seletiva	5,88	Percentual
IRS3010	Recuperação de resíduos recicláveis secos e orgânicos em relação à quantidade total coletada	1,79	Percentual
IRS1008	Massa média per capita de resíduos sólidos domiciliares secos e orgânicos recuperados	19,08	Kilos por habitantes ano
IRS3002	Disposição final inadequada de resíduos sólidos urbanos	24,08	Percentual
IFR0001	Produtividade de pessoal do serviço de limpeza urbana	1,62	empregados/1.000 habitantes
IFR0002	Produtividade de pessoal do serviço de manejo de resíduos sólidos	0,83	empregados/1.000 habitantes
IFR0003	Participação do pessoal próprio no total de pessoal dos serviços de limpeza urbana e manejo de resíduos sólidos	43,22	Percentual
IFR0004	Participação do pessoal terceirizado no total de pessoal dos serviços de limpeza urbana e manejo de resíduos sólidos	56,78	Percentual
IFR0005	Produtividade de catadores organizados no serviço de tratamento de resíduos sólidos recicláveis secos	0,36	catadores/1.000 habitantes
IFR1003	Participação da receita operacional direta na receita operacional total do serviço de manejo de resíduos sólidos	95,12	Percentual
IFR1004	Participação da receita operacional indireta na receita operacional total do serviço de manejo de resíduos sólidos	24,41	Percentual
IFR1005	Evasão de receitas do serviço de manejo de resíduos sólidos	28,65	Percentual
IFR1006	Suficiência de caixa para despesas de exploração (DEX) com os serviços de manejo de resíduos sólidos	51,87	Percentual

Gerado em: 12/08/2025 15:30

Fonte: 7 https://indicadores-sinisa-2025.cidades.gov.br/dashboard?modulo=residuos_solidos

PROGRAMA: 0014 DESENVOLVIMENTO E PROMOÇÃO SOCIAL	
Ação: 2027 Gestão do Programa Bolsa Família e Cadastro Único	
Produto: FAMÍLIAS/INDIVÍDUOS ATENDIDOS PELO PROGRAMA BOLSA FAMÍLIA	Unid. Medida: BENEFÍCIOS
Ação: 2028 Gestão de Benefícios Eventuais	
Produto: TOTAL DE FAMÍLIAS OU INDIVÍDUOS COM BENEFÍCIO EVENTUAL -	Unid. Medida: BENEFÍCIOS
Ação: 2029 Proteção Social Básica	
Produto: FAMÍLIAS ATENDIDAS PELO PAIF - CRAS VILA ZALLA	Unid. Medida: PESSOAS
Ação: 2030 Proteção Social Especial - Média Complexidade	
Produto: PESSOAS COM DEFICIÊNCIA ATENDIDAS -	Unid. Medida: PESSOAS

PSE MÉDIA COMPLEXIDADE	
Ação: 2031 Proteção Social Especial - Alta Complexidade	
Produto: IDOSOS ACOLHIDOS - PSE ALTA COMPLEXIDADE (ASILO SÃO CRISTOVÃO)	Unid. Medida: PESSOAS
Ação: 2032 Manutenção do Conselho Tutelar	
Produto: CONSELHEIROS EM ATIVIDADE - CONSELHO TUTELAR	Unid. Medida: CONSELHEIROS
Ação: 2044 Manutenção do Fundo Municipal da Criança e do Adolescente	
Produto: CRIANÇAS/ADOLESCENTES ATENDIDOS - SCFV REDE DIRETA	Unid. Medida: PESSOAS
Ação: 2045 Manutenção do Fundo Municipal da Pessoa Idosa	
Produto: IDOSOS ATENDIDOS - SCFV REDE DIRETA	Unid. Medida: PESSOAS

1 ERRADICAÇÃO DA POBREZA 	Objetivo 1. Acabar com a pobreza em todas as suas formas, em todos os lugares.
8 EMPREGO DIGNO E CRESCIMENTO ECONÔMICO 	Objetivo 8. Promover o crescimento econômico sustentado, inclusivo e sustentável, emprego pleno e produtivo e trabalho decente para todas e todos.
10 REDUÇÃO DAS DESIGUALDADES 	Objetivo 10. Reduzir a desigualdade dentro dos países e entre eles.

- Dados do desenvolvimento social e promoção humana do município de Laranjal Paulista

Atendimento dos benefícios sociais 08/2025

Programa	Quantidade de famílias
Bolsa Família	1.589
Auxílio gás dos brasileiros	688

Famílias em situação de Pobreza
1.492 (36%)

Famílias de Baixa Renda
939 (22%)

Famílias Acima de ½ Sal. Min.
1.767 (42%)



Total de Famílias Atualizadas
3.073



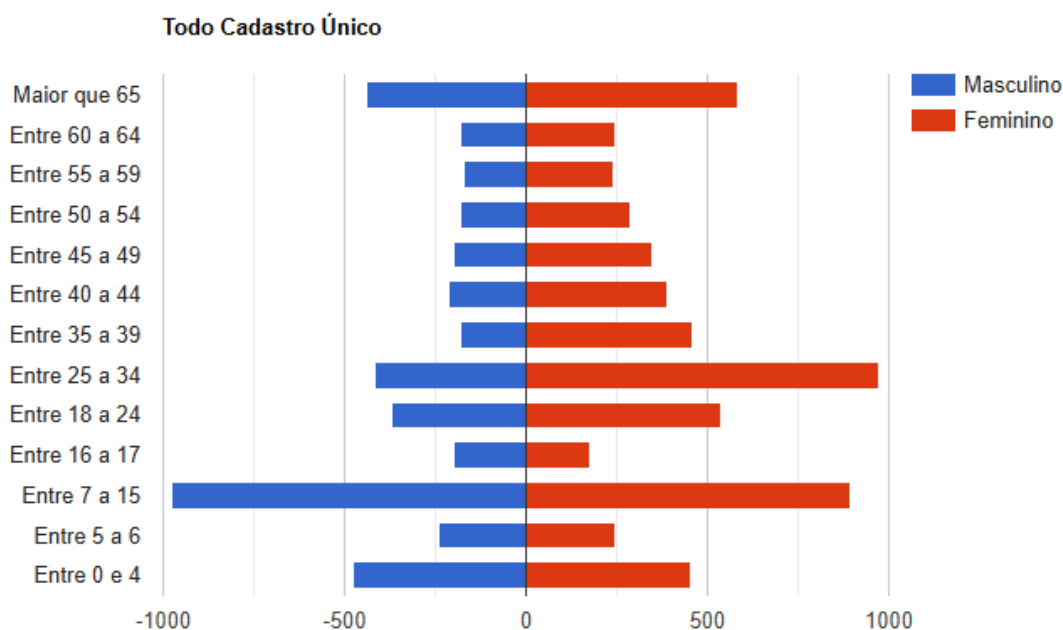
Taxa de Atualização De Todo o Cadastro
73%



Total de Famílias Atualizadas Até ½ Sal. Min.
2.074



Taxa de atualização Cadastral Até ½ Sal. Min.
85%





Fonte: <https://aplicacoes.cidadania.gov.br/ri/pbfcad/relatorio-completo.html>

PROGRAMA: 0015 PLANEJAMENTO E MANUTENÇÃO DE OBRAS E SERVIÇOS	
Ação: 2033 Manutenção de Obras e Serviços	
Produto: HABITE-SE	Unid. Medida: MUNÍCIPIES
Ação: 2034 Manutenção da Rede de Iluminação Pública	
Produto: EXTENSÃO DE REDE DE ILUMINAÇÃO	Unid. Medida: METROS

<p>11 CIDADES E COMUNIDADES SUSTENTÁVEIS</p>	<p>Objetivo 11. Tornar as cidades e os assentamentos humanos inclusivos, seguros, resilientes e sustentáveis.</p>
---	--


PROGRAMA: 0016 SERVIÇOS URBANOS E RURAIS	
Ação: 2035 Manutenção de Ruas, Avenidas e Praças	
Produto: ÁREA TOTAL ATENDIDA POR SERVIÇOS DE ZELADORIA URBANA	Unid. Medida: M2
Ação: 2036 Manutenção da Limpeza Pública	
Produto: QUANTIDADE DE RESÍDUOS COLETADOS VIA TRANSBORDO	Unid. Medida: TONELADAS
Ação: 2037 Manutenção de Estradas Rurais	
Produto: EXTENSÃO DE ESTRADAS RURAIS COM MANUTENÇÃO E CONSERVAÇÃO	Unid. Medida: KM
Ação: 1004 Pavimentação e Infraestrutura de Vias Públicas	
Produto: ÁREA RECAPEADA EM VIAS URBANAS	Unid. Medida: M2
Ação: 1005 Ampliação e Reforma de Prédios Públicos	
Produto: REFORMA DE PRÉDIOS PÚBLICOS	Unid. Medida: M2


 <p>11 CIDADES E COMUNIDADES SUSTENTÁVEIS</p>	<p>Objetivo 11. Tornar as cidades e os assentamentos humanos inclusivos, seguros, resilientes e sustentáveis.</p>
 <p>12 CONSUMO E PRODUÇÃO RESPONSÁVEIS</p>	<p>Objetivo 12. Assegurar padrões de produção e de consumo sustentáveis.</p>


PROGRAMA: 0017 DESENVOLVIMENTO ECONÔMICO SUSTENTÁVEL

Ação: 2038 Manutenção do Desenvolvimento Econômico

<p>Produto: NÚMERO/TOTAL DE ENCAMINHAMENTO DE CURRÍCULOS CADASTROS</p>	<p>Unid. Medida: CURRÍCULO</p>
---	---------------------------------------

 <p>4 EDUCAÇÃO DE QUALIDADE</p>	<p>Objetivo 4. Assegurar a educação inclusiva e equitativa e de qualidade, e promover oportunidades de aprendizagem ao longo da vida para todas e todos.</p>
--	---

 <p>8 EMPREGO DIGNO E CRESCIMENTO ECONÔMICO</p>	<p>Objetivo 8. Promover o crescimento econômico sustentado, inclusivo e sustentável, emprego pleno e produtivo e trabalho decente para todas e todos.</p>
---	--

 <p>10 REDUÇÃO DAS DESIGUALDADES</p>	<p>Objetivo 10. Reduzir a desigualdade dentro dos países e entre eles.</p>
--	---

PROGRAMA: 0018 CONTROLE DO TRÁFEGO, VIGILANCIA E SEGURANÇA

Ação: 2039 Guarda Civil Municipal

<p>Produto: QUANTIDADE DE OPERAÇÕES DE GARANTIA DA LEI E DA ORDEM PÚBLICA</p>	<p>Unid. Medida: AÇÕES</p>
--	-----------------------------------

Ação: 2040 Manutenção do Trânsito



<p>Produto: QUANTIDADE DE AÇÕES DE FISCALIZAÇÕES DE TRÂNSITO</p>	<p>Unid. Medida: AÇÕES</p>
---	-----------------------------------

Ação: 2041 Manutenção da Defesa Civil

<p>Produto: QUANTIDADE DE REUNIÕES E AÇÕES INTEGRADAS REALIZADAS</p>	<p>Unid. Medida: AÇÕES</p>
---	-----------------------------------

Ação: 2042 Manutenção do Fundo Municipal da Segurança Pública

<p>Produto: QUANTIDADE DE REUNIÕES E AÇÕES INTEGRADAS REALIZADAS</p>	<p>Unid. Medida: AÇÕES</p>
---	-----------------------------------

 <p>11 CIDADES E COMUNIDADES SUSTENTÁVEIS</p>	<p>Objetivo 11. Tornar as cidades e os assentamentos humanos inclusivos, seguros, resilientes e sustentáveis.</p>
 <p>16 PAZ, JUSTIÇA E INSTITUIÇÕES FORTES</p>	<p>Objetivo 16. Promover sociedades pacíficas e inclusivas para o desenvolvimento sustentável, proporcionar o acesso à justiça para todos e construir instituições eficazes, responsáveis e inclusivas em todos os níveis.</p>

Toda a explanação aqui realizada tem como finalidade demonstrar as ações de planejamento e de levantamento de informações que fundamentaram a elaboração do Plano Plurianual do Município de Laranjal Paulista para o período de 2026 a 2029, proporcionando uma base sólida para a efetividade das diretrizes, objetivos e metas nele estabelecidos. Foram consideradas as políticas públicas avaliadas com base nos dados e contribuições apresentados, sempre com o propósito maior de atender ao interesse público dos municípios. Ressalta-se que a Administração Pública Municipal não poupou esforços em estruturar este plano de forma a viabilizar, nos próximos quatro anos, a execução das ações necessárias à melhoria das condições de vida da população.

Ainda, resta informar que todo o explanado acima demonstra o interesse em elaborar um instrumento de planejamento capaz de efetivamente apresentar as ações públicas previstas para os próximos quatro anos, tendo por base informações obtidas em diversos meios de publicação de índices e dados relativos à educação, à saúde, ao meio ambiente, ao desenvolvimento sustentável, bem como aos repasses de verbas federais e estaduais para o Município de Laranjal Paulista, e em estrito atendimento às orientações do Tribunal de Contas do Estado de São Paulo e à legislação contábil pertinente.

Exposto isso, justifica-se a apresentação do presente Projeto de Lei que “dispõe sobre o Plano Plurianual do Município de Laranjal Paulista para o período de 2026 a 2029”, e no breve aguardo das devidas providências de Vossa Excelência, para a necessária análise dos termos propostos pelas Comissões desta Egrégia Casa de Leis e posterior manifestação do Plenário desta Câmara Municipal.

Sendo o que me resta para o momento, despeço-me com votos de elevada estima e distintas considerações.

**PREFEITURA MUNICIPAL DE LARANJAL PAULISTA**

46.634.606/0001-80

ANEXO I - PLANEJAMENTO ORÇAMENTÁRIO – PPA

FONTES DE FINANCIAMENTO DOS PROGRAMAS GOVERNAMENTAIS(CONSOLIDADO)**PPA Ciclo: 2026 á 2029**

RECEITA	2026	2027	2028	2029
1000.00.0.0.00.00 RECEITAS CORRENTES.	189.734.000,00	198.775.340,00	208.315.761,00	218.372.353,00
1100.00.0.0.00.00 IMPOSTOS, TAXAS E CONTRIBUIÇÕES DE MELHORIA	36.058.000,00	37.898.000,00	39.832.000,00	41.869.000,00
1110.00.0.0.00.00 IMPOSTOS	29.171.000,00	30.647.000,00	32.201.000,00	33.836.000,00
1112.00.0.0.00.00 IMPOSTOS SOBRE O PATRIMÔNIO	10.626.000,00	11.165.000,00	11.732.000,00	12.329.000,00
1112.50.0.0.00.00 IMPOSTO SOBRE A PROPRIEDADE PREDIAL E TERRITORIAL URBANA	8.835.000,00	9.282.000,00	9.752.000,00	10.247.000,00
1112.50.0.1.00.01 IPTU - IMPOSTO TERRITORIAL	991.000,00	1.041.000,00	1.094.000,00	1.150.000,00
1112.50.0.1.00.02 IPTU - IMPOSTO PREDIAL	6.627.000,00	6.961.000,00	7.312.000,00	7.682.000,00
1112.50.0.2.00.00 IPTU - MULTAS E JUROS	46.000,00	49.000,00	52.000,00	55.000,00
1112.50.0.3.00.01 IPTU - DÍVIDA ATIVA - PRINCIPAL	694.000,00	729.000,00	766.000,00	805.000,00
1112.50.0.3.00.02 IPTU - DÍVIDA ATIVA - CORREÇÃO	106.000,00	112.000,00	118.000,00	124.000,00
1112.50.0.4.00.00 IPTU- DIVIDA ATIVA MULTAS JUROS	371.000,00	390.000,00	410.000,00	431.000,00
1112.53.0.0.00.00 ITBI-"INTER VIVOS"	1.791.000,00	1.883.000,00	1.980.000,00	2.082.000,00
1112.53.0.1.00.00 ITBI-"INTER VIVOS"-PRINCIPAL	1.780.000,00	1.871.000,00	1.967.000,00	2.068.000,00
1112.53.0.2.00.00 ITBI-"INTER VIVOS"-MULTAS E JUROS	11.000,00	12.000,00	13.000,00	14.000,00
1113.00.0.0.00.00 IMPOSTOS SOBRE A RENDA E PROVENTOS DE QUALQUER NATUREZA	6.950.000,00	7.301.000,00	7.670.000,00	8.059.000,00
1113.03.0.0.00.00 IMPOSTO SOBRE A RENDA - RETIDO NA FONTE	6.950.000,00	7.301.000,00	7.670.000,00	8.059.000,00
1113.03.1.0.00.00 IMPOSTO SOBRE A RENDA - RETIDO NA FONTE - TRABALHO	6.105.000,00	6.413.000,00	6.737.000,00	7.078.000,00
1113.03.1.1.00.00 IRRF-TRABALHO-PRINCIPAL	6.105.000,00	6.413.000,00	6.737.000,00	7.078.000,00
1113.03.4.0.00.00 IRRF- OUTROS RENDIMENTOS	845.000,00	888.000,00	933.000,00	981.000,00
1113.03.4.1.00.00 IRRF- OUTROS RENDIMENTOS-PRINCIPAL	845.000,00	888.000,00	933.000,00	981.000,00
1114.00.0.0.00.00 IMPOSTO PRODUÇÃO CIRCULAÇÃO MERCADORIAS SERVIÇOS	11.595.000,00	12.181.000,00	12.799.000,00	13.448.000,00
1114.51.0.0.00.00 IMPOSTOS SOBRE SERVIÇOS	11.595.000,00	12.181.000,00	12.799.000,00	13.448.000,00
1114.51.1.0.00.00 IMPOSTO SOBRE SERVIÇOS DE QUALQUER NATUREZA - ISSQN	11.595.000,00	12.181.000,00	12.799.000,00	13.448.000,00
1114.51.1.1.00.00 ISSQN - PRINCIPAL	8.520.000,00	8.949.000,00	9.401.000,00	9.876.000,00
1114.51.1.1.00.02 ISS - SIMPLES NACIONAL - PRINCIPAL	2.480.000,00	2.605.000,00	2.737.000,00	2.876.000,00
1114.51.1.2.00.00 ISSQN -MULTAS E JUROS	243.000,00	256.000,00	269.000,00	283.000,00
1114.51.1.3.00.01 ISS - DÍVIDA ATIVA - PRINCIPAL	151.000,00	159.000,00	168.000,00	177.000,00
1114.51.1.3.00.02 ISS - DÍVIDA ATIVA - CORREÇÃO	44.000,00	47.000,00	50.000,00	53.000,00
1114.51.1.4.00.00 ISSQN -DIVIDA ATIVA MULTAS JUROS	157.000,00	165.000,00	174.000,00	183.000,00
1120.00.0.0.00.00 TAXAS	6.877.000,00	7.236.000,00	7.611.000,00	8.008.000,00
1121.00.0.0.00.00 TAXAS PELO EXERCÍCIO DO PODER DE POLÍCIA	2.464.000,00	2.597.000,00	2.735.000,00	2.882.000,00
1121.01.0.0.00.00 TAXAS DE INSPEÇÃO, CONTROLE E FISCALIZAÇÃO	2.439.000,00	2.570.000,00	2.706.000,00	2.851.000,00
1121.01.0.1.00.01 TAXA DE FISCALIZAÇÃO AMBIENTAL	61.000,00	65.000,00	69.000,00	73.000,00
1121.01.0.1.00.02 TAXA DE LICENÇA PARA FUNC. COMÉRCIO, INDÚSTRIA E PREST. SERV	1.185.000,00	1.245.000,00	1.308.000,00	1.375.000,00



RECEITA	2026	2027	2028	2029
1121.01.0.1.00.03 TAXA DE FISCALIZAÇÃO COMERCIAL	1.000,00	2.000,00	3.000,00	4.000,00
1121.01.0.1.00.04 TAXA DE FISCALIZAÇÃO DIVERSAS	5.000,00	6.000,00	7.000,00	8.000,00
1121.01.0.1.00.06 TAXA DE AUTORIZAÇÃO FUNCIONAMENTO DE	2.000,00	3.000,00	4.000,00	5.000,00
1121.01.0.1.00.07 TAXA DE UTILIZAÇÃO DE DOMÍNIO PÚBLICO	90.000,00	95.000,00	100.000,00	106.000,00
1121.01.0.1.00.08 TAXA DE APROVAÇÃO DE PROJETO DE CONSTRUÇÃO CIVIL	164.000,00	173.000,00	182.000,00	192.000,00
1121.01.0.1.00.09 TAXA DE UTILIZAÇÃO DE DOMÍNIO PÚBLICO - ZONA AZUL	7.000,00	8.000,00	9.000,00	10.000,00
1121.01.0.1.00.10 TAXA DE INSPEÇÃO DE OBRAS E FISCALIZAÇÃO - MULTAS E JUROS	24.000,00	26.000,00	28.000,00	30.000,00
1121.01.0.1.00.11 TAXA DE DÍVIDA ATIVA - TRIBUTOS - PRINCIPAL	445.000,00	468.000,00	492.000,00	517.000,00
1121.01.0.1.00.12 TAXA DE DÍVIDA ATIVA - TRIBUTOS - CORREÇÃO	111.000,00	117.000,00	123.000,00	130.000,00
1121.01.0.1.00.13 TAXA DE DÍVIDA ATIVA - TRIBUTOS - CORREÇÃO	25.000,00	27.000,00	29.000,00	31.000,00
1122.00.0.0.00.00 TAXAS PELA PRESTAÇÃO DE SERVIÇOS	4.413.000,00	4.639.000,00	4.876.000,00	5.126.000,00
1122.01.0.0.00.00 TAXAS PELA PRESTAÇÃO DE SERVIÇOS EM GERAL	4.413.000,00	4.639.000,00	4.876.000,00	5.126.000,00
1122.01.0.0.00.02 TAXAS DE ALUGUELOS E PAVIMENTOS	2.000,00	3.000,00	4.000,00	5.000,00
1122.01.0.0.00.03 TAXAS DE CEMENTERIOS	75.000,00	79.000,00	83.000,00	88.000,00
1122.01.0.0.00.04 TAXAS DE EMOBILIZAÇÃO DE PROCESSUAIS	580.000,00	610.000,00	641.000,00	674.000,00
1122.01.0.0.00.05 TAXA DE RESÍDUOS SÓLIDOS	3.750.000,00	3.930.000,00	4.138.000,00	4.347.000,00
1122.01.0.0.00.06 TAXA DE SERVIÇOS DE AGRICULTURA FAMILIAR	1.000,00	1.000,00	3.000,00	4.000,00
1122.01.0.0.00.07 TAXA UTILIZAÇÃO DE AGRICULTURA FAMILIAR	5.000,00	5.000,00	7.000,00	8.000,00
1130.00.0.0.00.00 CONTRIBUIÇÃO DE MELHORIA	10.000,00	15.000,00	20.000,00	25.000,00
1131.00.0.0.00.00 CONTRIBUIÇÃO DE MELHORIA	10.000,00	15.000,00	20.000,00	25.000,00
1131.53.0.0.00.00 CONTRIBUIÇÃO MELHORIA PAVIMENTAÇÃO E OBRAS COMPLEMENTARES	2.000,00	3.000,00	4.000,00	5.000,00
1131.53.0.1.00.00 CONTRIB.MELHORIA PAVIMENTAÇÃO E OBRAS COMPLEMENTARES-PRINCIPAL	2.000,00	3.000,00	4.000,00	5.000,00
1131.99.0.0.00.00 OUTRAS CONTRIBUIÇÕES DE MELHORIA	8.000,00	12.000,00	16.000,00	20.000,00
1131.99.0.0.00.01 OUTRAS CONTRIBUIÇÕES DE MELHORIA - MULTAS E JUROS	5.000,00	5.000,00	7.000,00	8.000,00
1131.99.0.0.00.02 OUTRAS CONTRIBUIÇÕES DE MELHORIA - DÍVIDA ATIVA	1.000,00	1.000,00	1.000,00	4.000,00
1131.99.0.0.00.03 OUTRAS CONTRIBUIÇÕES DE MELHORIA - DÍVIDA ATIVA - MULTAS E J	1.000,00	1.000,00	1.000,00	4.000,00
1131.99.0.0.00.04 OUTRAS CONTRIBUIÇÕES DE MELHORIA - DÍVIDA ATIVA - CORREÇÃO	1.000,00	1.000,00	1.000,00	4.000,00
1200.00.0.0.00.00 CONTRIBUIÇÕES	2.380.000,00	2.500.000,00	2.626.000,00	2.759.000,00
1240.00.0.0.00.00 CONTRIBUIÇÃO PARA O CUSTEIO DO SERVIÇO DE ILUMINAÇÃO PÚBLICA	2.380.000,00	2.500.000,00	2.626.000,00	2.759.000,00
1241.00.0.0.00.00 CONTRIBUIÇÃO PARA O CUSTEIO DO SERVIÇO DE ILUMINAÇÃO PÚBLICA	2.380.000,00	2.500.000,00	2.626.000,00	2.759.000,00
1241.50.0.0.00.00 CONTRIBUIÇÃO PARA O CUSTEIO DO SERVIÇO DE ILUMINAÇÃO PÚBLICA	2.380.000,00	2.500.000,00	2.626.000,00	2.759.000,00
1241.50.0.0.00.01 CONTRIBUIÇÃO PARA O CUSTEIO DO SERVIÇO DE ILUMINAÇÃO PÚBLICA -PRINCIPAL	2.380.000,00	2.500.000,00	2.626.000,00	2.759.000,00

**PREFEITURA MUNICIPAL DE LARANJAL PAULISTA**

46.634.606/0001-80

ANEXO I - PLANEJAMENTO ORÇAMENTÁRIO – PPA

FONTES DE FINANCIAMENTO DOS PROGRAMAS GOVERNAMENTAIS(CONSOLIDADO)**PPA Ciclo: 2026 á 2029**

RECEITA	2026	2027	2028	2029
1300.00.0.0.00.00 RECEITA PATRIMONIAL	1.520.000,00	1.561.840,00	1.636.761,00	1.731.853,00
1310.00.0.0.00.00 EXPLORAÇÃO DO PATRIMÔNIO IMOBILIÁRIO DO ESTADO	64.000,00	68.000,00	72.000,00	76.000,00
1311.00.0.0.00.00 EXPLORAÇÃO DO PATRIMÔNIO IMOBILIÁRIO DO ESTADO	64.000,00	68.000,00	72.000,00	76.000,00
1311.01.0.0.00.00 ALUGUÉIS, ARRENDAMENTOS, FOROS, LAUDÊMIOS, TARIFAS DE OCUPAÇ	64.000,00	68.000,00	72.000,00	76.000,00
1311.01.1.0.00.00 ALUGUÉIS E ARRENDAMENTOS	64.000,00	68.000,00	72.000,00	76.000,00
1311.01.1.1.00.00 ALUGUÉIS E ARRENDAMENTOS - PRINCIPAL	64.000,00	68.000,00	72.000,00	76.000,00
1320.00.0.0.00.00 VALORES MOBILIÁRIOS	1.456.000,00	1.493.840,00	1.564.761,00	1.655.853,00
1321.00.0.0.00.00 JUROS E CORREÇÕES MONETÁRIAS	1.456.000,00	1.493.840,00	1.564.761,00	1.655.853,00
1321.01.0.0.00.00 REMUNERAÇÃO DE DEPÓSITOS BANCÁRIOS	860.000,00	866.840,00	912.761,00	978.853,00
1321.01.0.1.00.01 RDB - FUNDEB	280.000,00	294.840,00	310.761,00	327.853,00
1321.01.0.1.00.02 RDB - QESE	9.000,00	10.000,00	11.000,00	12.000,00
1321.01.0.1.00.04 RDB - MDE PNATE	2.000,00	3.000,00	4.000,00	5.000,00
1321.01.0.1.00.05 RDB - PNAE - MERENDA - CRECHE	4.000,00	5.000,00	6.000,00	7.000,00
1321.01.0.1.00.06 RDB - PNAE MERENDA - PRÉ ESCOLA	2.000,00	3.000,00	4.000,00	5.000,00
1321.01.0.1.00.07 RDB - PNAE MERENDA - ENSINO FUNDAMENTAL	7.000,00	8.000,00	9.000,00	10.000,00
1321.01.0.1.00.08 RDB - TRANSPORTE ALUNOS ESTADUAL	7.000,00	8.000,00	9.000,00	10.000,00
1321.01.0.1.00.09 RDB - FNAS PROTEÇÃO ESPECIAL	1.000,00	2.000,00	3.000,00	4.000,00
1321.01.0.1.00.10 RDB - GLICEMIA	53.000,00	56.000,00	59.000,00	62.000,00
1321.01.0.1.00.11 RDB - CIDE	1.000,00	2.000,00	3.000,00	4.000,00
1321.01.0.1.00.12 RDB - F.S.S	1.000,00	2.000,00	3.000,00	4.000,00
1321.01.0.1.00.13 RDB - FEP	7.000,00	8.000,00	9.000,00	10.000,00
1321.01.0.1.00.14 RDB - MULTA DE TRÂNSITO	12.000,00	13.000,00	14.000,00	15.000,00
1321.01.0.1.00.15 RDB - FUNSET	1.000,00	2.000,00	3.000,00	4.000,00
1321.01.0.1.00.16 RDB - RECURSOS HÍDRICOS	1.000,00	2.000,00	3.000,00	4.000,00
1321.01.0.1.00.17 RDB - ROYALTIES PETRÓLEO	1.000,00	2.000,00	3.000,00	4.000,00
1321.01.0.1.00.18 RDB - IGD BOLSA FAMÍLIA	14.000,00	15.000,00	16.000,00	17.000,00
1321.01.0.1.00.19 RDB - ILUMINAÇÃO PÚBLICA	278.000,00	292.000,00	307.000,00	323.000,00
1321.01.0.1.00.21 RDB - S.C.F.V	8.000,00	9.000,00	10.000,00	11.000,00
1321.01.0.1.00.23 RDB - ROYALTIES ITAIPU	1.000,00	2.000,00	3.000,00	4.000,00
1321.01.0.1.00.28 RDB - FEAS PROTEÇÃO BÁSICA	1.000,00	2.000,00	3.000,00	4.000,00
1321.01.0.1.00.30 RDB FEAS-PROTEÇÃO ESPECIAL	1.000,00	2.000,00	3.000,00	4.000,00
1321.01.0.1.00.40 RDB-CONSTRUÇÃO CRECHE JARDIM DAS PALMEIRAS	5.000,00	0,00	0,00	0,00
1321.01.0.1.00.45 RDB - ILUMINAÇÃO PÚBLICA	10.000,00	0,00	0,00	0,00
1321.01.0.1.00.54 RDB-CONSTRUÇÃO DE CENTRO DE MÚLTIPLO USO	5.000,00	0,00	0,00	0,00

**PREFEITURA MUNICIPAL DE LARANJAL PAULISTA**

46.634.606/0001-80

ANEXO I - PLANEJAMENTO ORÇAMENTÁRIO – PPA

FONTES DE FINANCIAMENTO DOS PROGRAMAS GOVERNAMENTAIS(CONSOLIDADO)**PPA Ciclo: 2026 á 2029**

RECEITA	2026	2027	2028	2029
1321.01.0.1.00.57 RDB - PONTE BUENINHO	20.000,00	0,00	0,00	0,00
1321.01.0.1.00.65 RDB - AUXÍLIO FINANCEIRO PISO ENFERMAGEM	19.000,00	20.000,00	22.000,00	24.000,00
1321.01.0.1.00.66 RDB - ESCOLA EM TEMPO INTEGRAL	46.000,00	49.000,00	52.000,00	55.000,00
1321.01.0.1.00.67 RDB - FINISA	20.000,00	0,00	0,00	0,00
1321.01.0.1.00.69 RDB - EDUCAÇÃO INFANTIL - NOVAS TURMAS	18.000,00	19.000,00	20.000,00	22.000,00
1321.01.0.1.00.72 RDB-AQUIS. MATERIAL ESCOLAR	5.000,00	0,00	0,00	0,00
1321.01.0.1.00.76 RDB - TABELA SUS PAULISTA	0,00	10.000,00	11.000,00	12.000,00
1321.01.0.1.00.77 RDB - IGM SUS PAULISTA	0,00	2.000,00	3.000,00	4.000,00
1321.01.0.1.00.78 RDB - TEMATIZAÇÃO CAPITAL DOS BRINQUEDOS	1.000,00	2.000,00	0,00	0,00
1321.01.0.1.00.79 RDB - RECAPE GUILHERME MARCONI E CESÁRIO C. ALMEIDA	1.000,00	2.000,00	0,00	0,00
1321.01.0.1.00.80 RDB - TRANSFERÊNCIA ESPECIAL - CUSTEIO	1.000,00	0,00	0,00	0,00
1321.01.0.1.00.81 RDB - TRANSFERÊNCIA ESPECIAL - INVESTIMENTO	1.000,00	0,00	0,00	0,00
1321.01.0.1.00.82 RDB - ACADEMIA AO AR LIVRE - CONVÊNIO MINISTÉRIO DO ESPORTE	1.000,00	2.000,00	0,00	0,00
1321.01.0.1.00.83 RDB - RECAPE AV. SÃO PAULO E RUA SÃO LOURENÇO	10.000,00	11.000,00	0,00	0,00
1321.01.0.1.00.85 RDB - LEI ALDIR BLANC	4.000,00	5.000,00	6.000,00	7.000,00
1321.01.0.1.00.87 RDB - BENEFÍCIO EVENTUAL	1.000,00	2.000,00	3.000,00	4.000,00
1321.02.0.0.00.00 REMUNERAÇÃO DE DEPÓSITOS ESPECIAIS	0,00	0,00	0,00	0,00
1321.02.0.1.00.00 REMUNERAÇÃO DE DEPÓSITOS ESPECIAIS - PRINCIPAL	0,00	0,00	0,00	0,00
1321.03.0.0.00.00 REMUNERAÇÃO DE SALDOS DE RECURSOS NÃO-DESEMBOLSADOS	596.000,00	627.000,00	652.000,00	677.000,00
1321.03.0.1.00.01 RDB - JUROS GERAL	498.000,00	523.000,00	541.000,00	559.000,00
1321.03.0.1.00.02 RDB - JUROS EDUCAÇÃO	1.000,00	2.000,00	3.000,00	4.000,00
1321.03.0.1.00.03 RDB - JUROS SAÚDE	97.000,00	102.000,00	108.000,00	114.000,00
1600.00.0.0.00.00 RECEITA DE SERVIÇOS	1.000,00	2.000,00	3.000,00	4.000,00
1610.00.0.0.00.00 SERVIÇOS ADMINISTRATIVOS E COMERCIAIS GERAIS	1.000,00	2.000,00	3.000,00	4.000,00
1611.00.0.0.00.00 SERVIÇOS ADMINISTRATIVOS E COMERCIAIS GERAIS	1.000,00	2.000,00	3.000,00	4.000,00
1611.03.0.0.00.00 SERVIÇOS DE REGISTRO, CERTIFICAÇÃO E FISCALIZAÇÃO	1.000,00	2.000,00	3.000,00	4.000,00
1611.03.0.1.00.01 SERVIÇO DE INSPEÇÃO MUNICIPAL - SIM	1.000,00	2.000,00	3.000,00	4.000,00
1700.00.0.0.00.00 TRANSFERÊNCIAS CORRENTES	147.338.000,00	154.248.000,00	161.519.000,00	169.167.000,00
1710.00.0.0.00.00 TRANSFERÊNCIAS DA UNIÃO E DE SUAS ENTIDADES	58.939.000,00	61.534.000,00	64.263.000,00	67.132.000,00
1711.00.0.0.00.00 TRANSFERÊNCIAS DECORRENTES DE PARTICIPAÇÃO NA RECEITA DA UNI	47.736.000,00	50.139.000,00	52.668.000,00	55.329.000,00
1711.51.0.0.00.00 COTA-PARTE DO FUNDO DE PARTICIPAÇÃO DOS MUNICÍPIOS - FPM	47.050.000,00	49.418.000,00	51.910.000,00	54.532.000,00
1711.51.1.0.00.00 COTA-PARTE DO FPM- COTA MENSAL	42.750.000,00	44.901.000,00	47.165.000,00	49.547.000,00
1711.51.1.1.00.00 COTA-PARTE DO FPM- COTA MENSAL - PRINCIPAL	42.750.000,00	44.901.000,00	47.165.000,00	49.547.000,00
1711.51.2.0.00.00 COTA-PARTE DO FPM-COTAS EXTRAORDINÁRIA	4.300.000,00	4.517.000,00	4.745.000,00	4.985.000,00

**PREFEITURA MUNICIPAL DE LARANJAL PAULISTA**

46.634.606/0001-80

ANEXO I - PLANEJAMENTO ORÇAMENTÁRIO – PPA

FONTES DE FINANCIAMENTO DOS PROGRAMAS GOVERNAMENTAIS(CONSOLIDADO)**PPA Ciclo: 2026 á 2029**

RECEITA	2026	2027	2028	2029
1711.51.2.1.00.00 COTA-PARTE DO FPM- COTAS EXTRAORDINARIAS - PRINCIPAL	4.300.000,00	4.517.000,00	4.745.000,00	4.985.000,00
1711.52.0.0.00.00 COTA-PARTE DO IMPOSTO SOBRE A PROPRIEDADE TERRITORIAL RURAL	686.000,00	721.000,00	758.000,00	797.000,00
1711.52.0.1.00.01 ITR - PRINCIPAL	686.000,00	721.000,00	758.000,00	797.000,00
1712.00.0.0.00.00 TRANSF.COMPENS.FINANC.EXPL.RECURSOS NATURAIS	1.068.000,00	1.123.000,00	1.181.000,00	1.242.000,00
1712.50.0.0.00.00 COTA-PARTE COMPENS.FINANC.EXPL.RECURSOS HÍDRICOS	13.000,00	14.000,00	15.000,00	16.000,00
1712.50.0.1.00.01 COTA-PARTE RECURSOS HÍDRICOS	13.000,00	14.000,00	15.000,00	16.000,00
1712.51.0.0.00.00 COTA-PARTE COMPENS.FINANC.EXPL.RECURSOS MINERAIS CFEM	11.000,00	12.000,00	13.000,00	14.000,00
1712.51.0.1.00.00 CFEM - PRINCIPAL	11.000,00	12.000,00	13.000,00	14.000,00
1712.52.0.0.00.00 COTA-PARTE COMPENSAÇÃO FINANCEIRA PRODUÇÃO PETRÓLEO	1.031.000,00	1.083.000,00	1.138.000,00	1.196.000,00
1712.52.4.0.00.00 COTA-PARTE DO FUNDO ESPECIAL DO PETRÓLEO – FEP	1.031.000,00	1.083.000,00	1.138.000,00	1.196.000,00
1712.52.4.1.00.01 FEP - PRINCIPAL	1.031.000,00	1.083.000,00	1.138.000,00	1.196.000,00
1712.99.0.0.00.00 OUTRAS TRANSF.COMP.FINANC.EXPLORAÇÃO DE RECURSOS NATURAIS	13.000,00	14.000,00	15.000,00	16.000,00
1712.99.0.1.00.01 ROYALTIES - ITAIPU	13.000,00	14.000,00	15.000,00	16.000,00
1713.00.0.0.00.00 TRANSFERÊNCIAS RECURSOS SISTEMA ÚNICO SAÚDE – SUS	6.816.000,00	6.816.000,00	6.816.000,00	6.816.000,00
1713.50.0.0.00.00 TRANSF.SUS-FUNDO A FUNDO - BLOCO DE MANUTENÇÃO	6.816.000,00	6.816.000,00	6.816.000,00	6.816.000,00
1713.50.1.0.00.00 TRANSF.SUS-FUNDO A FUNDO - BLOCO DE MANUTENÇÃO	2.679.000,00	2.679.000,00	2.679.000,00	2.679.000,00
1713.50.1.1.00.01 AGENTE COMUNITÁRIO DE SAÚDE	292.000,00	292.000,00	292.000,00	292.000,00
1713.50.1.1.00.09 SAÚDE BUCAL	60.000,00	60.000,00	60.000,00	60.000,00
1713.50.1.1.00.11 EQUIPE SAÚDE FAMÍLIA-EQUIPE ATENÇÃO PRIMÁRIA	1.533.000,00	1.533.000,00	1.533.000,00	1.533.000,00
1713.50.1.1.00.12 INCENTIVO FINANCEIRO APS-EQUIPE MULTIPROFISSIONAIS	342.000,00	342.000,00	342.000,00	342.000,00
1713.50.1.1.00.13 IMPLEMENTAÇÃO DE POLÍTICAS PARA REDE ALYNE	24.000,00	24.000,00	24.000,00	24.000,00
1713.50.1.1.00.14 INCENTIVO COMPENSATÓRIO DE TRANSIÇÃO	267.000,00	267.000,00	267.000,00	267.000,00
1713.50.1.1.00.16 COMPONENTE PER CAPITA DE BASE POPULACIONAL	161.000,00	161.000,00	161.000,00	161.000,00
1713.50.2.0.00.00 TRANSF.SUS- BLOCO MANUTENÇÃO-ATENÇÃO ESPECIALIZADA	2.946.000,00	2.946.000,00	2.946.000,00	2.946.000,00
1713.50.2.1.00.01 SAÚDE MENTAL	516.000,00	516.000,00	516.000,00	516.000,00
1713.50.2.1.00.02 MAC - MÉDIA E ALTA COMPLEXIDADE	2.430.000,00	2.430.000,00	2.430.000,00	2.430.000,00
1713.50.3.0.00.00 TRANSF.SUS- BLOCO MANUTENÇÃO-VIGILÂNCIA EM SAÚDE	513.000,00	513.000,00	513.000,00	513.000,00
1713.50.3.1.00.01 DST/AIDS	112.000,00	112.000,00	112.000,00	112.000,00
1713.50.3.1.00.02 PISO FIXO VIGILÂNCIA SANITÁRIA	17.000,00	17.000,00	17.000,00	17.000,00
1713.50.3.1.00.03 AGENTE DE CONTROLE DE ENDEMIAS	328.000,00	328.000,00	328.000,00	328.000,00
1713.50.3.1.00.04 PISO FIXO VIGILÂNCIA EPIDEMIOLÓGICA	56.000,00	56.000,00	56.000,00	56.000,00
1713.50.4.0.00.00 TRANSF.SUS- BLOCO MANUTENÇÃO-ASSISTÊNCIA FARMACÊUTICA	138.000,00	138.000,00	138.000,00	138.000,00
1713.50.4.1.00.01 ASSISTÊNCIA FARMACÊUTICA BÁSICA	138.000,00	138.000,00	138.000,00	138.000,00
1713.50.5.0.00.00 TRANSF.SUS- BLOCO MANUTENÇÃO- GESTÃO DO SUS	540.000,00	540.000,00	540.000,00	540.000,00

**PREFEITURA MUNICIPAL DE LARANJAL PAULISTA**

46.634.606/0001-80

ANEXO I - PLANEJAMENTO ORÇAMENTÁRIO – PPA

FONTES DE FINANCIAMENTO DOS PROGRAMAS GOVERNAMENTAIS(CONSOLIDADO)**PPA Ciclo: 2026 á 2029**

RECEITA	2026	2027	2028	2029
1713.50.5.1.00.02 PISO ENFERMAGEM	540.000,00	540.000,00	540.000,00	540.000,00
1713.50.9.0.00.00 TRANSF.SUS- BLOCO MANUTENÇÃO- OUTROS PROGRAMAS	0,00	0,00	0,00	0,00
1713.50.9.1.00.00 TRANS.SUS-BLOCO MANUT.-OUTROS PROGR.-PRINCIPAL	0,00	0,00	0,00	0,00
1713.51.0.0.00.00 TRANSF.SUS-FUNDO A FUNDO - BLOCO DE ESTRUTURAÇÃO	0,00	0,00	0,00	0,00
1713.51.1.0.00.00 TRANSF.SUS-FUNDO FUNDO-BLOCO ESTRUTURAÇÃO-ATENÇÃO PRIMÁRIA	0,00	0,00	0,00	0,00
1713.51.1.1.00.00 TRANS.SUS-BLOCO ESTRUT.-ATEN.PRIMÁRIA-PRINCIPAL	0,00	0,00	0,00	0,00
1714.00.0.0.00.00 TRANSF.RECURSOS FUNDO NAC.DESENVOLVIMENTO EDUCAÇÃO-FNDE	2.955.000,00	3.085.000,00	3.220.000,00	3.360.000,00
1714.50.0.0.00.00 TRANSFERÊNCIAS DO SALÁRIO-EDUCAÇÃO	2.160.000,00	2.290.000,00	2.425.000,00	2.565.000,00
1714.50.0.1.00.01 TRANSFERÊNCIAS DO FNDE - QESE - SALÁRIO-EDUCAÇÃO	2.160.000,00	2.290.000,00	2.425.000,00	2.565.000,00
1714.52.0.0.00.00 TRANSF.PROGRAMA NACIONAL ALIMENTAÇÃO ESCOLA- PNAE	722.000,00	722.000,00	722.000,00	722.000,00
1714.52.0.1.00.01 PNAE - EJA	6.000,00	6.000,00	6.000,00	6.000,00
1714.52.0.1.00.02 PNAE - ENSINO FUNDAMENTAL	335.000,00	335.000,00	335.000,00	335.000,00
1714.52.0.1.00.03 PNAE - CRECHE	241.000,00	241.000,00	241.000,00	241.000,00
1714.52.0.1.00.04 PNAE - PRÉ-ESCOLA	121.000,00	121.000,00	121.000,00	121.000,00
1714.52.0.1.00.05 PNAE - AEE	19.000,00	19.000,00	19.000,00	19.000,00
1714.53.0.0.00.00 TRANSF.PROG.NACIONAL APOIOTRANSPORTE DO ESCOLAR – PNATE	73.000,00	73.000,00	73.000,00	73.000,00
1714.53.0.1.00.01 PNATE - ENSINO FUNDAMENTAL	49.000,00	49.000,00	49.000,00	49.000,00
1714.53.0.1.00.02 PNATE-ENSINO INFANTIL	9.000,00	9.000,00	9.000,00	9.000,00
1714.53.0.1.00.03 PNATE - ENSINO MÉDIO	15.000,00	15.000,00	15.000,00	15.000,00
1716.00.0.0.00.00 TRANSF.RECURSOS FUNDO NACIONAL ASSISTÊNCIA SOCIAL-FNAS	243.000,00	243.000,00	243.000,00	243.000,00
1716.50.0.0.00.00 TRANSF.RECURSOS FUNDO NACIONAL ASSISTÊNCIA SOCIAL-FNAS	243.000,00	243.000,00	243.000,00	243.000,00
1716.50.0.1.00.01 IGD- BOLSA FAMÍLIA	33.000,00	33.000,00	33.000,00	33.000,00
1716.50.0.1.00.02 PAIF	69.000,00	69.000,00	69.000,00	69.000,00
1716.50.0.1.00.03 SCFV	57.000,00	57.000,00	57.000,00	57.000,00
1716.50.0.1.00.04 FNAS - MÉDIA COMPLEXIDADE	28.000,00	28.000,00	28.000,00	28.000,00
1716.50.0.1.00.05 FNAS - ALTA COMPLEXIDADE	56.000,00	56.000,00	56.000,00	56.000,00
1719.00.0.0.00.00 OUTRAS TRANSFERÊNCIAS RECURSOS UNIÃO E DE SUAS ENTIDADES	121.000,00	128.000,00	135.000,00	142.000,00
1719.99.0.0.00.00 OUTRAS TRANSF.RECURSOS UNIÃO ENTIDADES	121.000,00	128.000,00	135.000,00	142.000,00
1719.99.0.1.00.01 COMPENSAÇÃO LEI KANDIR	121.000,00	128.000,00	135.000,00	142.000,00
1720.00.0.0.00.00 TRANSFERÊNCIAS ESTADOS DISTRITO FEDERAL E DE SUAS ENTIDADES	57.549.000,00	60.312.000,00	63.220.000,00	66.280.000,00
1721.00.0.0.00.00 PARTICIPAÇÃO NA RECEITA DOS ESTADOS E DISTRITO FEDERAL	54.460.000,00	57.202.000,00	60.087.000,00	63.123.000,00
1721.50.0.0.00.00 COTA-PARTE DO ICMS	43.250.000,00	45.426.000,00	47.716.000,00	50.126.000,00
1721.50.0.1.00.00 COTA-PARTE DO ICMS – PRINCIPAL	43.250.000,00	45.426.000,00	47.716.000,00	50.126.000,00
1721.51.0.0.00.00 COTA-PARTE DO IPVA	10.800.000,00	11.344.000,00	11.916.000,00	12.518.000,00

**PREFEITURA MUNICIPAL DE LARANJAL PAULISTA**

46.634.606/0001-80

ANEXO I - PLANEJAMENTO ORÇAMENTÁRIO – PPA

FONTES DE FINANCIAMENTO DOS PROGRAMAS GOVERNAMENTAIS(CONSOLIDADO)**PPA Ciclo: 2026 á 2029**

RECEITA	2026	2027	2028	2029
1721.51.0.1.00.00 COTA-PARTE DO IPVA – PRINCIPAL	10.800.000,00	11.344.000,00	11.916.000,00	12.518.000,00
1721.52.0.0.00.00 COTA-PARTE DO IPI – MUNICÍPIOS	368.000,00	387.000,00	407.000,00	428.000,00
1721.52.0.1.00.00 COTA-PARTE DO IPI – MUNICÍPIOS – PRINCIPAL	368.000,00	387.000,00	407.000,00	428.000,00
1721.53.0.0.00.00 COTA-PARTE CONTRIBUIÇÃO INTERVENÇÃO DOMÍNIO ECONÔMICO	42.000,00	45.000,00	48.000,00	51.000,00
1721.53.0.1.00.00 COTA-PARTE-CIDE-PRINCIPAL	42.000,00	45.000,00	48.000,00	51.000,00
1722.00.0.0.00.00 TRANSF.COMPENS.FINANC.EXPL.RECURSOS NATURAIS	90.000,00	95.000,00	100.000,00	106.000,00
1722.52.0.0.00.00 COTA-PARTE ROYALTIES-COMPENS.FINANC.PRODUÇÃO PETRÓEO	90.000,00	95.000,00	100.000,00	106.000,00
1722.52.0.1.00.01 COTA-PARTE ROYALTIES - COMPENSAÇÃO FINANCEIRA PELA PRODUÇÃO	90.000,00	95.000,00	100.000,00	106.000,00
1723.00.0.0.00.00 TRANSFERÊNCIAS RECURSOS SISTEMA ÚNICO SAÚDE – SUS	2.010.000,00	2.026.000,00	2.044.000,00	2.062.000,00
1723.50.0.0.00.00 TRANSFERÊNCIAS RECURSOS SISTEMA ÚNICO SAÚDE – SUS	2.010.000,00	2.026.000,00	2.044.000,00	2.062.000,00
1723.50.0.1.00.01 DOSE CERTA	15.000,00	15.000,00	15.000,00	15.000,00
1723.50.0.1.00.03 GLICEMIA	15.000,00	15.000,00	15.000,00	15.000,00
1723.50.0.1.00.05 IGM SUS PAULISTA	153.000,00	161.000,00	170.000,00	179.000,00
1723.50.0.1.00.06 PROGRAMA AEDES AEGYPTI	153.000,00	161.000,00	170.000,00	179.000,00
1723.50.0.1.00.07 COMPLEMENTO TABELA SUS PAULISTA	1.674.000,00	1.674.000,00	1.674.000,00	1.674.000,00
1724.00.0.0.00.00 TRANSF.CONVÊNIOS ESTADOS E DF ENTIDADES	836.000,00	836.000,00	836.000,00	836.000,00
1724.50.0.0.00.00 TRANSF.CONV.ESTADOS E DF PARA SUS	36.000,00	36.000,00	36.000,00	36.000,00
1724.50.0.1.00.04 SORRIA SP	36.000,00	36.000,00	36.000,00	36.000,00
1724.51.0.0.00.00 TRANSF. CONVÊNIOS ESTADOS PROGRAMA EDUCAÇÃO	800.000,00	800.000,00	800.000,00	800.000,00
1724.51.0.1.00.01 TRANSPORTE DE ALUNOS - ESTADUAL	800.000,00	800.000,00	800.000,00	800.000,00
1729.00.0.0.00.00 OUTRAS TRANSFERÊNCIAS DOS ESTADOS E DISTRITO FEDERAL	153.000,00	153.000,00	153.000,00	153.000,00
1729.51.0.0.00.00 TRANSFERÊNCIAS DE ESTADOS DESTINADAS À ASSISTÊNCIA SOCIAL	153.000,00	153.000,00	153.000,00	153.000,00
1729.51.0.1.00.01 SEDS - PROTEÇÃO SOCIAL ESPECIAL	88.000,00	88.000,00	88.000,00	88.000,00
1729.51.0.1.00.02 SEDS - PROTEÇÃO SOCIAL BÁSICA	50.000,00	50.000,00	50.000,00	50.000,00
1729.51.0.1.00.03 BENEFÍCIO EVENTUAL	15.000,00	15.000,00	15.000,00	15.000,00
1750.00.0.0.00.00 TRANSFERÊNCIAS DE OUTRAS INSTITUIÇÕES PÚBLICAS	30.850.000,00	32.402.000,00	34.036.000,00	35.755.000,00
1751.00.0.0.00.00 TRANSF.RECURSOS FUNDO MANUTENÇÃO DESENVOL.EDUCAÇÃO-FUNDEB	30.850.000,00	32.402.000,00	34.036.000,00	35.755.000,00
1751.50.0.0.00.00 TRANSF.RECURSOS FUNDO MANUTENÇÃO DESENVOL.EDUCAÇÃO-FUNDEB	30.850.000,00	32.402.000,00	34.036.000,00	35.755.000,00
1751.50.0.1.00.00 TRANSF.RECURSOS FUNDEB-PRINCIPAL	30.850.000,00	32.402.000,00	34.036.000,00	35.755.000,00
1900.00.0.0.00.00 OUTRAS RECEITAS CORRENTES	2.437.000,00	2.565.500,00	2.699.000,00	2.841.500,00
1910.00.0.0.00.00 MULTAS ADMINISTRATIVAS, CONTRATUAIS E JUDICIAIS	1.403.000,00	1.475.000,00	1.551.000,00	1.631.000,00
1911.00.0.0.00.00 MULTAS ADMINISTRATIVAS, CONTRATUAIS E JUDICIAIS	1.403.000,00	1.475.000,00	1.551.000,00	1.631.000,00
1911.01.0.0.00.00 MULTAS PREVISTAS EM LEGISLAÇÃO ESPECÍFICA	1.403.000,00	1.475.000,00	1.551.000,00	1.631.000,00
1911.01.0.1.00.01 MULTAS POR AUTO DE INFRAÇÃO	22.000,00	24.000,00	26.000,00	28.000,00

**PREFEITURA MUNICIPAL DE LARANJAL PAULISTA**

46.634.606/0001-80

ANEXO I - PLANEJAMENTO ORÇAMENTÁRIO – PPA

FONTES DE FINANCIAMENTO DOS PROGRAMAS GOVERNAMENTAIS(CONSOLIDADO)**PPA Ciclo: 2026 á 2029**

RECEITA	2026	2027	2028	2029
1911.01.0.1.00.02 MULTAS PREVISTAS EM LEGISLAÇÃO DE TRÂNSITO	1.381.000,00	1.451.000,00	1.525.000,00	1.603.000,00
1920.00.0.0.00.00 INDENIZAÇÕES, RESTITUIÇÕES E RESSARCIMENTOS	111.000,00	117.000,00	123.000,00	130.000,00
1922.00.0.0.00.00 RESTITUIÇÕES	111.000,00	117.000,00	123.000,00	130.000,00
1922.99.0.0.00.00 OUTRAS RESTITUIÇÕES	111.000,00	117.000,00	123.000,00	130.000,00
1922.99.0.1.00.00 OUTRAS RESTITUIÇÕES – PRINCIPAL	111.000,00	117.000,00	123.000,00	130.000,00
1990.00.0.0.00.00 DEMAIS RECEITAS CORRENTES	923.000,00	973.500,00	1.025.000,00	1.080.500,00
1999.00.0.0.00.00 OUTRAS RECEITAS CORRENTES	923.000,00	973.500,00	1.025.000,00	1.080.500,00
1999.12.0.0.00.00 ENCARGOS LEGAIS PELA INSCRIÇÃO EM DÍVIDA ATIVA E RECEITAS DE	345.000,00	363.000,00	382.000,00	402.000,00
1999.12.2.0.00.00 ÔNUS DE SUCUMBÊNCIA	345.000,00	363.000,00	382.000,00	402.000,00
1999.12.2.1.00.00 ÔNUS DE SUCUMBÊNCIA – PRINCIPAL	345.000,00	363.000,00	382.000,00	402.000,00
1999.99.0.0.00.00 OUTRAS RECEITAS	578.000,00	610.500,00	643.000,00	678.500,00
1999.99.2.0.00.00 OUTRAS RECEITAS NÃO ARRECADADAS E NÃO PROJETADAS PELA RFB –	578.000,00	610.500,00	643.000,00	678.500,00
1999.99.2.1.00.01 OUTRAS RECEITAS	365.000,00	384.000,00	403.000,00	424.000,00
1999.99.2.1.00.04 FUNDO MUNICIPAL DA CRIANÇA E ADOLESCENTE	20.000,00	22.000,00	24.000,00	26.000,00
1999.99.2.1.00.05 FUNDO MUNICIPAL DO IDOSO	3.000,00	3.500,00	4.000,00	4.500,00
1999.99.2.3.00.01 DÍVIDA ATIVA NÃO TRIBUTÁRIA - PRINCIPAL	161.000,00	170.000,00	179.000,00	189.000,00
1999.99.2.3.00.02 DÍVIDA ATIVA NÃO TRIBUTÁRIA - CORREÇÃO	29.000,00	31.000,00	33.000,00	35.000,00
2000.00.0.0.00.00 RECEITAS DE CAPITAL	0,00	0,00	0,00	0,00
2100.00.0.0.00.00 OPERAÇÕES DE CRÉDITO	0,00	0,00	0,00	0,00
2110.00.0.0.00.00 OPERAÇÕES DE CRÉDITO – MERCADO INTERNO	0,00	0,00	0,00	0,00
2112.00.0.0.00.00 OPERAÇÕES DE CRÉDITO CONTRATUAIS – MERCADO INTERNO	0,00	0,00	0,00	0,00
2112.01.0.0.00.00 OPERAÇÕES DE CRÉDITO CONTRATUAIS – MERCADO INTERNO	0,00	0,00	0,00	0,00
2112.01.0.1.00.00 OP.CRÉDITO CONTRATUAIS-MERC.INTERNO-PRINCIPAL	0,00	0,00	0,00	0,00
2200.00.0.0.00.00 ALIENAÇÃO DE BENS	0,00	0,00	0,00	0,00
2210.00.0.0.00.00 ALIENAÇÃO DE BENS MÓVEIS	0,00	0,00	0,00	0,00
2213.00.0.0.00.00 ALIENAÇÃO DE BENS MÓVEIS E SEMOVENTES	0,00	0,00	0,00	0,00
2213.01.0.0.00.00 ALIENAÇÃO DE BENS MÓVEIS E SEMOVENTES	0,00	0,00	0,00	0,00
2213.01.0.1.00.00 ALIEN.BENS MÓVEIS E SEMOVENTES-PRINCIPAL	0,00	0,00	0,00	0,00
2400.00.0.0.00.00 TRANSFERÊNCIAS DE CAPITAL	0,00	0,00	0,00	0,00
2410.00.0.0.00.00 TRANSFERÊNCIAS DA UNIÃO E DE SUAS ENTIDADES	0,00	0,00	0,00	0,00
2411.00.0.0.00.00 TRANSFERÊNCIAS DE RECURSOS DO SISTEMA ÚNICO DE SAÚDE – SUS	0,00	0,00	0,00	0,00
2411.51.0.0.00.00 TRANSF.RECURSOS-SUS-FUNDO A FUNDO – BLOCO DE ESTRUTURAÇÃO	0,00	0,00	0,00	0,00
2411.51.1.0.00.00 TRANSF.-SUS-BLOCO ESTRUTURAÇÃO-ATENÇÃO PRIMÁRIA	0,00	0,00	0,00	0,00
2411.51.1.1.00.00 TRANSF.-SUS-BLOCO ESTRUT.-ATEN.PRIMÁRIA-PRINCIPAL	0,00	0,00	0,00	0,00

**PREFEITURA MUNICIPAL DE LARANJAL PAULISTA**

46.634.606/0001-80

ANEXO I - PLANEJAMENTO ORÇAMENTÁRIO – PPA

FONTES DE FINANCIAMENTO DOS PROGRAMAS GOVERNAMENTAIS(CONSOLIDADO)**PPA Ciclo: 2026 á 2029**

RECEITA	2026	2027	2028	2029
2411.51.2.0.00.00 TRANSF.-SUS-BLOCO ESTRUTURAÇÃO-ATENÇÃO ESPECIALIZADA	0,00	0,00	0,00	0,00
2411.51.2.1.00.00 TRANSF.-SUS-BLOCO ESTRUT.-ATEN.ESPEC.-PRINCIPAL	0,00	0,00	0,00	0,00
2413.00.0.0.00.00 TRANSF.RECURSOS FUNDO NACIONAL ASSISTÊNCIA SOCIAL-FNAS	0,00	0,00	0,00	0,00
2413.50.0.0.00.00 TRANSF.RECURSOS FUNDO NACIONAL ASSISTÊNCIA SOCIAL-FNAS	0,00	0,00	0,00	0,00
2413.50.0.1.00.00 TRANSF.RECUR.FUNDO NAC.ASSIST.SOCIAL-FNAS-PRINCIPAL	0,00	0,00	0,00	0,00
2414.00.0.0.00.00 TRANSFERÊNCIAS DE CONVÊNIOS DA UNIÃO E DE SUAS ENTIDADES	0,00	0,00	0,00	0,00
2414.99.0.0.00.00 OUTRAS TRANSFERÊNCIAS CONVÊNIOS UNIÃO E DE SUAS ENTIDADES	0,00	0,00	0,00	0,00
2414.99.0.1.00.00 OUTRAS TRANSF.CONV.UNIÃO SUAS ENTID.-PRINCIPAL	0,00	0,00	0,00	0,00
2419.00.0.0.00.00 OUTRAS TRANSF. RECURSOS UNIÃO E DE SUAS ENTIDADES	0,00	0,00	0,00	0,00
2419.99.0.0.00.00 OUTRAS TRANSFERÊNCIAS RECURSOS UNIÃO E DE SUAS ENTIDADES	0,00	0,00	0,00	0,00
2419.99.0.1.00.00 OUTRAS TRANSF.REC.UNIÃO SUAS ENTID.-PRINCIPAL	0,00	0,00	0,00	0,00
2420.00.0.0.00.00 TRANSF.ESTADOS E DO DISTRITO FEDERAL E DE SUAS ENTIDADES	0,00	0,00	0,00	0,00
2421.00.0.0.00.00 TRANSFERCURSOS SISTEMA ÚNICO SAÚDE-SUS-ESTADOS E DF	0,00	0,00	0,00	0,00
2421.50.0.0.00.00 TRANSFERÊNCIAS DE RECURSOS DO SISTEMA ÚNICO DE SAÚDE – SUS	0,00	0,00	0,00	0,00
2421.50.0.1.00.00 TRANSF.RECURSOS-SUS-PRINCIPAL	0,00	0,00	0,00	0,00
2422.00.0.0.00.00 TRANSF.CONVÊNIOS ESTADOS E DF E DE SUAS ENTIDADES	0,00	0,00	0,00	0,00
2422.99.0.0.00.00 OUTRAS TRANSF.CONV. ESTADOS E DF E DE SUA ENTIDADES	0,00	0,00	0,00	0,00
2422.99.0.1.00.00 OUTRAS TRANSF.CONV.EST/DFSUA ENTID.-PRINCIPAL	0,00	0,00	0,00	0,00
2429.00.0.0.00.00 OUTRAS TRANSFERÊNCIAS DE RECURSOS DOS ESTADOS	0,00	0,00	0,00	0,00
2429.99.0.0.00.00 OUTRAS TRANSFERÊNCIAS DE RECURSOS DOS ESTADOS	0,00	0,00	0,00	0,00
2429.99.0.1.00.00 OUTRAS TRANSF.RECURSOS ESTADOS-PRINCIPAL	0,00	0,00	0,00	0,00
2490.00.0.0.00.00 DEMAIS TRANSFERÊNCIAS DE CAPITAL	0,00	0,00	0,00	0,00
2492.00.0.0.00.00 TRANSFERÊNCIAS PROVENIENTES DE DEPÓSITOS NÃO IDENTIFICADOS	0,00	0,00	0,00	0,00
2492.01.0.0.00.00 TRANSFERÊNCIAS PROVENIENTES DE DEPÓSITOS NÃO IDENTIFICADOS	0,00	0,00	0,00	0,00
2492.01.0.1.00.00 TRANSF.PROVEN.DEP.NÃO IDENTIF.-PRINCIPAL	0,00	0,00	0,00	0,00
9000.00.0.0.00.00 (R) DEDUÇÕES DA RECEITA	-19.570.800,00	-20.555.800,00	-21.592.400,00	-22.683.200,00
9500.00.0.0.00.00 (R) DEDUÇÕES DO FUNDEB	-19.570.800,00	-20.555.800,00	-21.592.400,00	-22.683.200,00
9510.00.0.0.00.00 (R) DEDUÇÕES DO FUNDEB	-19.570.800,00	-20.555.800,00	-21.592.400,00	-22.683.200,00
TOTAL	170.163.200,00	178.219.540,00	186.723.361,00	195.689.153,00

ANTONIO VALDECIR
BERTO
FILHO:21589016831

Assinado de forma digital
por ANTONIO VALDECIR
BERTO FILHO:21589016831
Dados: 2025.08.13 08:48:50
-03'00'



Documento assinado digitalmente
RODRIGO MARSON MARCON
Data: 12/08/2025 17:06:53-0300
Verifique em <https://validar.iti.gov.br>

ALINE SANTA
ROSA:3364790
6808

Assinado de forma digital
por ALINE SANTA
ROSA:33647906808
Dados: 2025.08.12
09:13:34 -03'00'

CRISTINA ALVES
SANTIAGO:4344
5805830

Assinado de forma digital
por CRISTINA ALVES
SANTIAGO:43445805830
Dados: 2025.08.12
08:41:05 -03'00'

**PREFEITURA MUNICIPAL DE LARANJAL PAULISTA**

46.634.606/0001-80

ANEXO II - PLANEJAMENTO ORÇAMENTÁRIO – PPA

PPA Ciclo: 2026 á 2029

DESCRIÇÃO DOS PROGRAMAS GOVERNAMENTAIS/METAS/CUSTOS**PROGRAMA: 0001 PROCESSO LEGISLATIVO**

Objetivo: Administrar o Poder Legislativo Municipal, dando condições ao desenvolvimento de suas prerrogativas Constitucionais, de forma ética, eficaz, transparente e sustentável.

Justificativa: É necessário que haja condições materiais, tecnológicas e humanas para que a Câmara Municipal desempenhe suas funções legislativas e fiscalizadoras que lhe são conferidas pela Constituição Federal.

Público Alvo: População em geral

Estratégia: Dispor o Poder Legislativo Municipal das condições necessárias para executar suas funções institucionais.

Restrição:

Gestor: Flávio Antônio Portela - Presidente

CUSTOS ESTIMADOS PARA O PROGRAMA:	2026	2027	2028	2029	TOTAL
	4.680.000,00	4.980.000,00	5.256.000,00	5.868.000,00	20.784.000,00

Indicador: CAPACITAÇÃO DE SERVIDORES E VEREADORES

Sigla: UNIDADE

Descr.Uni.Medida: UNIDADE

Índice Recente	Índice Futuro	Previsão da Evolução dos Indicadores por Exercício			
		2026	2027	2028	2029
3	12	3	3	3	3

Indicador: SESSÕES ORDINÁRIAS E AUDIÊNCIAS PÚBLICAS REALIZADAS E TRANSMITIDAS

Sigla: UNIDADE

Descr.Uni.Medida: UNIDADE

Índice Recente	Índice Futuro	Previsão da Evolução dos Indicadores por Exercício			
		2026	2027	2028	2029
23	92	23	23	23	23

Indicador: AQUISIÇÃO DE VEÍCULO

Sigla: UNIDADE

Descr.Uni.Medida: UNIDADE

Índice Recente	Índice Futuro	Previsão da Evolução dos Indicadores por Exercício			
		2026	2027	2028	2029
1	2	0	0	0	1

Indicador: CONSTRUÇÃO, AMPLIAÇÃO E REFORMA DAS INSTALAÇÕES PREDIAIS

Sigla: M2

Descr.Uni.Medida: M2

Índice Recente	Índice Futuro	Previsão da Evolução dos Indicadores por Exercício			
		2026	2027	2028	2029
0	445	250	125	40	30

Indicador: MANUTENÇÃO DAS ATIVIDADES DA CÂMARA MUNICIPAL PARA 11 VEREADORES

Sigla: UNIDADE

Descr.Uni.Medida: UNIDADE

Índice Recente	Índice Futuro	Previsão da Evolução dos Indicadores por Exercício			
		2026	2027	2028	2029
11	11	11	11	11	11

Indicador: PUBLICAÇÃO ANUAL DE ATOS OFICIAIS

Sigla: UNIDADE

Descr.Uni.Medida: UNIDADE

Índice Recente	Índice Futuro	Previsão da Evolução dos Indicadores por Exercício			
		2026	2027	2028	2029
180	720	180	180	180	180

Indicador: REAVALIAÇÃO DOS BENS PATRIMONIAIS DA CÂMARA MUNICIPAL

Sigla: UNIDADE

Descr.Uni.Medida: UNIDADE

Índice Recente	Índice Futuro	Previsão da Evolução dos Indicadores por Exercício			
		2026	2027	2028	2029
0	800	0	0	800	0

PROGRAMA: 0002 ADMINISTRAÇÃO GERAL

**PREFEITURA MUNICIPAL DE LARANJAL PAULISTA**

46.634.606/0001-80

ANEXO II - PLANEJAMENTO ORÇAMENTÁRIO - PPA

PPA Ciclo: 2026 á 2029

DESCRIÇÃO DOS PROGRAMAS GOVERNAMENTAIS/METAS/CUSTOS

Objetivo: Assistir o prefeito nas suas relações com os munícipes, outras esferas de governo, atender aos interesses administrativos internos e externos do município. Dar transparência aos atos públicos.

Justificativa: Atender aos interesses administrativos internos e externos do município e executar suas funções administrativas.

Público Alvo: Paço Municipal e sua gestão como um todo

Estratégia:

Restrição:

Gestor: Antônio Valdecir Berto Filho - Prefeito

CUSTOS ESTIMADOS PARA O PROGRAMA:

	2026	2027	2028	2029	TOTAL
	2.637.000,00	2.770.100,00	2.909.000,00	3.054.000,00	11.370.100,00

Indicador: ASSESSORAMENTO/SERVIDORES						
Sigla: UNIDADE						
Descr.Uni.Medida: UNIDADE						
Índice Recente	Índice Futuro	Previsão da Evolução dos Indicadores por Exercício				
		2026	2027	2028	2029	
600	675	600	625	650	675	
Indicador: ATENDIMENTO AO CIDADÃO						
Sigla: PESSOAS						
Descr.Uni.Medida: PESSOAS						
Índice Recente	Índice Futuro	Previsão da Evolução dos Indicadores por Exercício				
		2026	2027	2028	2029	
1900	2000	1900	1950	2000	2000	
Indicador: AUDIÊNCIAS FORENSES						
Sigla: AUDIÊNCIAS						
Descr.Uni.Medida: AUDIÊNCIAS						
Índice Recente	Índice Futuro	Previsão da Evolução dos Indicadores por Exercício				
		2026	2027	2028	2029	
80	120	80	100	120	120	
Indicador: ELABORAÇÃO DE PROJETOS DE LEI						
Sigla: LEIS						
Descr.Uni.Medida: LEIS						
Índice Recente	Índice Futuro	Previsão da Evolução dos Indicadores por Exercício				
		2026	2027	2028	2029	
50	50	50	50	50	50	
Indicador: EXECUÇÃO FISCAL DA DÍVIDA ATIVA						
Sigla: PROCESSOS						
Descr.Uni.Medida: PROCESSOS						
Índice Recente	Índice Futuro	Previsão da Evolução dos Indicadores por Exercício				
		2026	2027	2028	2029	
2500	3100	2500	2700	2900	3100	
Indicador: PARECERES JURÍDICOS						
Sigla: UNIDADE						
Descr.Uni.Medida: UNIDADE						
Índice Recente	Índice Futuro	Previsão da Evolução dos Indicadores por Exercício				
		2026	2027	2028	2029	
900	1050	900	950	1000	1050	
Indicador: PROCESSOS TRABALHISTAS						
Sigla: PROCESSOS						
Descr.Uni.Medida: PROCESSOS						
Índice Recente	Índice Futuro	Previsão da Evolução dos Indicadores por Exercício				
		2026	2027	2028	2029	
300	300	300	300	300	300	
PROGRAMA: 0003 DESENVOLVIMENTO E CIDADANIA						

**PREFEITURA MUNICIPAL DE LARANJAL PAULISTA**

46.634.606/0001-80

ANEXO II - PLANEJAMENTO ORÇAMENTÁRIO – PPA

PPA Ciclo: 2026 á 2029

DESCRIÇÃO DOS PROGRAMAS GOVERNAMENTAIS/METAS/CUSTOS**Objetivo:** Atendimento a famílias, visando a promoção humana.**Justificativa:** Atendimento a famílias, visando a promoção humana.**Público Alvo:** Famílias**Estratégia:****Restrição:****Gestor:** Antônio Valdecir Berto Filho-Prefeito

CUSTOS ESTIMADOS PARA O PROGRAMA:	2026	2027	2028	2029	TOTAL
	258.000,00	271.000,00	285.000,00	299.000,00	1.113.000,00

Indicador: ATENDIMENTO A FAMÍLIAS						
Sigla: FAMILIAS						
Descr.Uni.Medida: FAMILIAS						
Índice Recente	Índice Futuro	Previsão da Evolução dos Indicadores por Exercício				
		2026	2027	2028	2029	
55	70	55	65	75	80	

PROGRAMA: 0004 ADMINISTRAÇÃO INTERNA**Objetivo:** Dar suporte a toda estrutura administrativa municipal, e publicidade dos atos públicos.**Justificativa:** É necessário que haja condições materiais, tecnológicas e humanas para que a Prefeitura desempenhe suas funções administrativas.**Público Alvo:** Servidores**Estratégia:****Restrição:****Gestor:**

CUSTOS ESTIMADOS PARA O PROGRAMA:	2026	2027	2028	2029	TOTAL
	8.145.772,85	8.513.000,00	8.942.000,00	9.394.000,00	34.994.772,85

Indicador: ADMINISTRAÇÃO DA FOLHA DE PAGAMENTO						
Sigla: FUNCIONÁRIOS						
Descr.Uni.Medida: FUNCIONÁRIOS						
Índice Recente	Índice Futuro	Previsão da Evolução dos Indicadores por Exercício				
		2026	2027	2028	2029	
1070	1090	1070	1075	1080	1090	

Indicador: CADASTRO IMOBILIÁRIO IPTU

Sigla: CONTRIBUINTES

Descr.Uni.Medida: CONTRIBUINTES

Índice Recente	Índice Futuro	Previsão da Evolução dos Indicadores por Exercício				
		2026	2027	2028	2029	
11000	12500	11000	11500	12000	12500	

Indicador: CADASTRO IMOBILIÁRIO - TAXA DE LICENÇA

Sigla: CONTRIBUINTES

Descr.Uni.Medida: CONTRIBUINTES

Índice Recente	Índice Futuro	Previsão da Evolução dos Indicadores por Exercício				
		2026	2027	2028	2029	
2300	2600	2300	2400	2500	2600	

Indicador: CADASTRO ISS

Sigla: CONTRIBUINTES

Descr.Uni.Medida: CONTRIBUINTES

Índice Recente	Índice Futuro	Previsão da Evolução dos Indicadores por Exercício				
		2026	2027	2028	2029	
500	575	500	525	550	575	

**PREFEITURA MUNICIPAL DE LARANJAL PAULISTA**

46.634.606/0001-80

ANEXO II - PLANEJAMENTO ORÇAMENTÁRIO - PPA

PPA Ciclo: 2026 á 2029

DESCRIÇÃO DOS PROGRAMAS GOVERNAMENTAIS/METAS/CUSTOS

Indicador: COMPRAS/LICITAÇÕES						
Sigla: PROCESSOS						
Descr.Uni.Medida: PROCESSOS						
Índice Recente	Índice Futuro	Previsão da Evolução dos Indicadores por Exercício				
		2026	2027	2028	2029	
100	130	100	110	120	130	
Indicador: CONTROLE CONTÁBIL EMISSÃO DE EMPENHOS						
Sigla: UNIDADE						
Descr.Uni.Medida: UNIDADE						
Índice Recente	Índice Futuro	Previsão da Evolução dos Indicadores por Exercício				
		2026	2027	2028	2029	
10000	13000	10000	11000	12000	13000	
Indicador: CONTROLE DE BENS PATRIMONIAIS MÓVEIS/IMÓVEIS						
Sigla: UNIDADE						
Descr.Uni.Medida: UNIDADE						
Índice Recente	Índice Futuro	Previsão da Evolução dos Indicadores por Exercício				
		2026	2027	2028	2029	
11000	12500	11000	11500	12000	12500	
Indicador: PUBLICAÇÃO DE ATOS OFICIAIS						
Sigla: UNIDADE						
Descr.Uni.Medida: UNIDADE						
Índice Recente	Índice Futuro	Previsão da Evolução dos Indicadores por Exercício				
		2026	2027	2028	2029	
205	230	205	215	225	230	
PROGRAMA: 0005 OPERAÇÕES ESPECIAIS						
Objetivo: Administrar a dívida interna: Amortização de Dívidas junto ao INSS, Pagamentos de Precatórios, Pagamentos de Financiamentos, Contribuição ao PASEP, Pagamento de Inativos e Pensionistas e Reserva de Contingência.						
Justificativa: Administrar a dívida interna: Amortização de Dívidas junto ao INSS, Pagamentos de Precatórios, Pagamentos de Financiamentos, Contribuição ao PASEP, Pagamento de Inativos e Pensionistas e Reserva de Contingência.						
Público Alvo: Inativos e pensionistas, Instituições Financeiras e Precatórios						
Estratégia:						
Restrição:						
Gestor: Antônio Valdecir Berto Filho-Prefeito						
CUSTOS ESTIMADOS PARA O PROGRAMA:						
		2026	2027	2028	2029	TOTAL
		15.333.826,21	16.388.077,48	17.184.375,40	18.023.437,50	66.929.716,59
Indicador: CONTRIBUIÇÃO AO PASEP						
Sigla: %						
Descr.Uni.Medida: %						
Índice Recente	Índice Futuro	Previsão da Evolução dos Indicadores por Exercício				
		2026	2027	2028	2029	
1	1	1	1	1	1	
Indicador: CONTRIBUIÇÃO INSS AUTÔNOMOS						
Sigla: %						
Descr.Uni.Medida: %						
Índice Recente	Índice Futuro	Previsão da Evolução dos Indicadores por Exercício				
		2026	2027	2028	2029	
100	100	100	100	100	100	
Indicador: JUROS/AMORTIZAÇÃO DE DÍVIDAS						
Sigla: %						
Descr.Uni.Medida: %						
Índice Recente	Índice Futuro	Previsão da Evolução dos Indicadores por Exercício				
		2026	2027	2028	2029	
100	100	100	100	100	100	

**PREFEITURA MUNICIPAL DE LARANJAL PAULISTA**

46.634.606/0001-80

ANEXO II - PLANEJAMENTO ORÇAMENTÁRIO - PPA

PPA Ciclo: 2026 á 2029

DESCRIÇÃO DOS PROGRAMAS GOVERNAMENTAIS/METAS/CUSTOS

Indicador: PAGAMENTOS DE INATIVOS E PENSIONISTAS						
Sigla: APOSENTADORIAS						
Descr.Uni.Medida: APOSENTADORIAS						
Índice Recente	Índice Futuro	Previsão da Evolução dos Indicadores por Exercício				
		2026	2027	2028	2029	
6	6	6	6	6	6	
Indicador: PRECATÓRIOS JUDICIAIS - PEQUENA MONTA						
Sigla: PROCESSOS						
Descr.Uni.Medida: PROCESSOS						
Índice Recente	Índice Futuro	Previsão da Evolução dos Indicadores por Exercício				
		2026	2027	2028	2029	
200	50	200	150	100	50	
Indicador: PRECATÓRIOS JUDICIAIS - REGIME ESPECIAL						
Sigla: %						
Descr.Uni.Medida: %						
Índice Recente	Índice Futuro	Previsão da Evolução dos Indicadores por Exercício				
		2026	2027	2028	2029	
3	3	3	3	3	3	
Indicador: RESERVA DE CONTINGÊNCIA						
Sigla: %						
Descr.Uni.Medida: %						
Índice Recente	Índice Futuro	Previsão da Evolução dos Indicadores por Exercício				
		2026	2027	2028	2029	
0,2	0,2	0,2	0,2	0,2	0,2	
PROGRAMA: 0006 EDUCAÇÃO BÁSICA						
Objetivo: Cumprir as disposições legais da obrigatoriedade do Ensino Básico (Constituição Federal de 1988 art.212 e LDB nº 9394/96).						
Justificativa: Oferecer um ensino de qualidade aos alunos atendidos, bem como cumprir as metas do IDEB.						
Público Alvo: Crianças matriculadas em creche e ensino fundamental						
Estratégia:						
Restrição:						
Gestor:						
CUSTOS ESTIMADOS PARA O PROGRAMA:						
		2026	2027	2028	2029	TOTAL
		21.610.800,00	22.477.160,00	23.514.239,00	24.605.147,00	92.207.346,00
Indicador: NÚMERO DE CRECHES, PRÉ-ESCOLAS E ESCOLAS DE ENSINO FUNDAMENTAL I E II						
Sigla: UNIDADE ESCOLAR						
Descr.Uni.Medida: UNIDADE ESCOLAR						
Índice Recente	Índice Futuro	Previsão da Evolução dos Indicadores por Exercício				
		2026	2027	2028	2029	
15	16	15	15	16	16	
Indicador: NÚMERO DE ALUNOS-CRECHE						
Sigla: MATRICULAS						
Descr.Uni.Medida: MATRICULAS						
Índice Recente	Índice Futuro	Previsão da Evolução dos Indicadores por Exercício				
		2026	2027	2028	2029	
640	730	640	690	720	730	
Indicador: NÚMERO DE ALUNOS-EDUCAÇÃO DE JOVENS E ADULTOS						
Sigla: MATRICULAS						
Descr.Uni.Medida: MATRICULAS						
Índice Recente	Índice Futuro	Previsão da Evolução dos Indicadores por Exercício				
		2026	2027	2028	2029	
70	100	70	80	90	100	



PREFEITURA MUNICIPAL DE LARANJAL PAULISTA

46.634.606/0001-80

ANEXO II - PLANEJAMENTO ORÇAMENTÁRIO - PPA

PPA Ciclo: 2026 á 2029

DESCRIÇÃO DOS PROGRAMAS GOVERNAMENTAIS/METAS/CUSTOS

Indicador: NÚMERO DE ALUNOS-PRÉ-ESCOLA						
Sigla: MATRICULAS						
Descr.Uni.Medida: MATRICULAS						
Índice Recente	Índice Futuro	Previsão da Evolução dos Indicadores por Exercício				
		2026	2027	2028	2029	
600	650	600	610	640	650	
Indicador: NÚMERO DE ALUNOS-ENSINO FUNDAMENTAL I-1º AO 5º ANO						
Sigla: MATRICULAS						
Descr.Uni.Medida: MATRICULAS						
Índice Recente	Índice Futuro	Previsão da Evolução dos Indicadores por Exercício				
		2026	2027	2028	2029	
1732	1915	1732	1815	1900	1915	
Indicador: NÚMERO DE ALUNOS-ENSINO FUNDAMENTAL II-6º AO 9º ANO						
Sigla: MATRICULAS						
Descr.Uni.Medida: MATRICULAS						
Índice Recente	Índice Futuro	Previsão da Evolução dos Indicadores por Exercício				
		2026	2027	2028	2029	
1100	1250	1100	1155	1200	1250	
Indicador: NÚMERO DE PESSOAL DE APOIO CRECHE-AGENTE DE CUIDADO INFANTIL						
Sigla: FUNCIONÁRIOS						
Descr.Uni.Medida: FUNCIONÁRIOS						
Índice Recente	Índice Futuro	Previsão da Evolução dos Indicadores por Exercício				
		2026	2027	2028	2029	
120	120	120	120	120	120	
Indicador: NÚMERO DE PROFESSORES DE CRECHE						
Sigla: PROFESSORES						
Descr.Uni.Medida: PROFESSORES						
Índice Recente	Índice Futuro	Previsão da Evolução dos Indicadores por Exercício				
		2026	2027	2028	2029	
98	98	98	98	98	98	
Indicador: NÚMERO DE PROFESSORES FUNDAMENTAL I						
Sigla: PROFESSORES						
Descr.Uni.Medida: PROFESSORES						
Índice Recente	Índice Futuro	Previsão da Evolução dos Indicadores por Exercício				
		2026	2027	2028	2029	
90	90	90	90	90	90	
Indicador: NÚMERO DE PROFESSORES FUNDAMENTAL II						
Sigla: PROFESSORES						
Descr.Uni.Medida: PROFESSORES						
Índice Recente	Índice Futuro	Previsão da Evolução dos Indicadores por Exercício				
		2026	2027	2028	2029	
55	55	55	55	55	55	
Indicador: NÚMERO DE PROFESSORES PRÉ-ESCOLA						
Sigla: PROFESSORES						
Descr.Uni.Medida: PROFESSORES						
Índice Recente	Índice Futuro	Previsão da Evolução dos Indicadores por Exercício				
		2026	2027	2028	2029	
35	35	35	35	35	35	
Indicador: OBRAS, MANUTENÇÃO E CONSERVAÇÃO DE ESCOLAS						
Sigla: UNIDADE ESCOLAR						
Descr.Uni.Medida: UNIDADE ESCOLAR						
Índice Recente	Índice Futuro	Previsão da Evolução dos Indicadores por Exercício				
		2026	2027	2028	2029	
2	2	2	2	3	2	

**PREFEITURA MUNICIPAL DE LARANJAL PAULISTA**

46.634.606/0001-80

ANEXO II - PLANEJAMENTO ORÇAMENTÁRIO - PPA

PPA Ciclo: 2026 á 2029

DESCRIÇÃO DOS PROGRAMAS GOVERNAMENTAIS/METAS/CUSTOS

Indicador: OBRAS, MANUTENÇÃO E CONSERVAÇÃO DE CRECHES E PRÉ-ESCOLA						
Sigla: UNIDADE ESCOLAR						
Descr.Uni.Medida: UNIDADE ESCOLAR						
Índice Recente	Índice Futuro	Previsão da Evolução dos Indicadores por Exercício				
		2026	2027	2028	2029	
1	1	1	1	2	1	
Indicador: TRANSPORTE ESCOLAR DE ALUNOS DA ZONA RURAL-CONVÊNIO ESTADO						
Sigla: ALUNOS						
Descr.Uni.Medida: ALUNOS						
Índice Recente	Índice Futuro	Previsão da Evolução dos Indicadores por Exercício				
		2026	2027	2028	2029	
217	242	217	227	238	242	
Indicador: TRANSPORTE ESCOLAR DE ALUNOS DA ZONA RURAL-FUNDAMENTAL						
Sigla: ALUNOS						
Descr.Uni.Medida: ALUNOS						
Índice Recente	Índice Futuro	Previsão da Evolução dos Indicadores por Exercício				
		2026	2027	2028	2029	
577	666	577	605	635	666	
Indicador: TRANSPORTE ESCOLAR DE ALUNOS DA ZONA RURAL-PRÉ-ESCOLA						
Sigla: ALUNOS						
Descr.Uni.Medida: ALUNOS						
Índice Recente	Índice Futuro	Previsão da Evolução dos Indicadores por Exercício				
		2026	2027	2028	2029	
30	40	30	35	37	40	
PROGRAMA: 0007 EDUCAÇÃO BÁSICA - FUNDEB						
Objetivo: Cumprir as disposições legais da obrigatoriedade do Ensino Básico (Constituição Federal de 1988 art.212 e LDB nº 9394/96).						
Justificativa: Oferecer um ensino de qualidade aos alunos atendidos, bem como cumprir as metas do IDEB.						
Público Alvo: Crianças matriculadas em creche e ensino fundamental						
Estratégia:						
Restrição:						
Gestor:						
CUSTOS ESTIMADOS PARA O PROGRAMA:						
		2026	2027	2028	2029	TOTAL
		31.130.000,00	32.696.840,00	34.346.761,00	36.082.853,00	134.256.454,00
Indicador: NÚMERO DE ALUNOS-CRECHE						
Sigla: MATRICULAS						
Descr.Uni.Medida: MATRICULAS						
Índice Recente	Índice Futuro	Previsão da Evolução dos Indicadores por Exercício				
		2026	2027	2028	2029	
640	730	640	690	720	730	
Indicador: NÚMERO DE ALUNOS-PRÉ-ESCOLA						
Sigla: MATRICULAS						
Descr.Uni.Medida: MATRICULAS						
Índice Recente	Índice Futuro	Previsão da Evolução dos Indicadores por Exercício				
		2026	2027	2028	2029	
600	650	600	610	640	650	
Indicador: NÚMERO DE ALUNOS-ENSINO FUNDAMENTAL I-1º AO 5º ANO						
Sigla: MATRICULAS						
Descr.Uni.Medida: MATRICULAS						
Índice Recente	Índice Futuro	Previsão da Evolução dos Indicadores por Exercício				
		2026	2027	2028	2029	
1732	1915	1732	1815	1900	1915	

**PREFEITURA MUNICIPAL DE LARANJAL PAULISTA**

46.634.606/0001-80

ANEXO II - PLANEJAMENTO ORÇAMENTÁRIO - PPA

PPA Ciclo: 2026 á 2029

DESCRIÇÃO DOS PROGRAMAS GOVERNAMENTAIS/METAS/CUSTOS

Indicador: NÚMERO DE ALUNOS-ENSINO FUNDAMENTAL II-6º AO 9º ANO						
Sigla: MATRICULAS						
Descr.Uni.Medida: MATRICULAS						
Índice Recente	Índice Futuro	Previsão da Evolução dos Indicadores por Exercício				
		2026	2027	2028	2029	
1100	1250	1100	1155	1200	1250	
Indicador: OBRAS, MANUTENÇÃO E CONSERVAÇÃO DE CRECHES E ESCOLAS						
Sigla: UNIDADE ESCOLAR						
Descr.Uni.Medida: UNIDADE ESCOLAR						
Índice Recente	Índice Futuro	Previsão da Evolução dos Indicadores por Exercício				
		2026	2027	2028	2029	
3	4	3	4	4	4	
Indicador: TRANSPORTE DE ALUNOS-FUNDAMENTAL 1º AO 5º ANO						
Sigla: ALUNOS						
Descr.Uni.Medida: ALUNOS						
Índice Recente	Índice Futuro	Previsão da Evolução dos Indicadores por Exercício				
		2026	2027	2028	2029	
250	250	250	250	250	250	
Indicador: TRANSPORTE DE ALUNOS-FUNDAMENTAL-6º AO 9º ANO						
Sigla: ALUNOS						
Descr.Uni.Medida: ALUNOS						
Índice Recente	Índice Futuro	Previsão da Evolução dos Indicadores por Exercício				
		2026	2027	2028	2029	
265	265	265	265	265	265	
Indicador: TREINAMENTO DE PROFESSOR CRECHE E PRÉ-ESCOLA						
Sigla: PROFESSORES						
Descr.Uni.Medida: PROFESSORES						
Índice Recente	Índice Futuro	Previsão da Evolução dos Indicadores por Exercício				
		2026	2027	2028	2029	
133	133	133	133	133	133	
Indicador: TREINAMENTO DE PROFESSOR ENSINO FUNDAMENTAL 1º AO 9º ANO						
Sigla: PROFESSORES						
Descr.Uni.Medida: PROFESSORES						
Índice Recente	Índice Futuro	Previsão da Evolução dos Indicadores por Exercício				
		2026	2027	2028	2029	
155	155	155	155	155	155	
PROGRAMA: 0008 ALIMENTAÇÃO E NUTRIÇÃO						
Objetivo: Promover ações que objetivam proporcionar alimentação de qualidade aos alunos do município.						
Justificativa: Alcançar a segurança alimentar e melhorar a nutrição dos alunos do município.						
Público Alvo: Alunos das escolas						
Estratégia:						
Restrição:						
Gestor: Antônio Valdecir Berto Filho-Prefeito						
CUSTOS ESTIMADOS PARA O PROGRAMA:						
		2026	2027	2028	2029	TOTAL
		2.681.400,00	2.787.000,00	2.898.000,00	3.015.000,00	11.381.400,00
Indicador: NÚMERO DE MERENDA DISTRIBUÍDA-CRECHE						
Sigla: UNIDADE						
Descr.Uni.Medida: UNIDADE						
Índice Recente	Índice Futuro	Previsão da Evolução dos Indicadores por Exercício				
		2026	2027	2028	2029	
561755	650301	561755	589843	619335	650301	

**PREFEITURA MUNICIPAL DE LARANJAL PAULISTA**

46.634.606/0001-80

ANEXO II - PLANEJAMENTO ORÇAMENTÁRIO - PPA

PPA Ciclo: 2026 á 2029

DESCRIÇÃO DOS PROGRAMAS GOVERNAMENTAIS/METAS/CUSTOS

Indicador: NÚMERO DE MERENDA DISTRIBUÍDA-EDUCAÇÃO DE JOVENS E ADULTOS						
Sigla: UNIDADE						
Descr.Uni.Medida: UNIDADE						
Índice Recente	Índice Futuro	Previsão da Evolução dos Indicadores por Exercício				
		2026	2027	2028	2029	
10500	12155	10500	11025	11576	12155	
Indicador: NÚMERO DE MERENDA DISTRIBUÍDA- PRÉ-ESCOLA E ENSINO FUNDAMENTAL						
Sigla: UNIDADE						
Descr.Uni.Medida: UNIDADE						
Índice Recente	Índice Futuro	Previsão da Evolução dos Indicadores por Exercício				
		2026	2027	2028	2029	
686400	763000	686400	716000	748000	763000	
PROGRAMA: 0009 AUXILIO FINANCEIRO A ESTUDANTES						
Objetivo: Dar apoio a estudantes para ingresso ao ensino superior.						
Justificativa: Subsidiar o acesso a educação superior a fim de promover a qualificação profissional.						
Público Alvo: Alunos do Ensino Médio, Superior e Profissionalizante						
Estratégia:						
Restrição:						
Gestor: Antônio Valdecir Berto Filho						
CUSTOS ESTIMADOS PARA O PROGRAMA:						
		2026	2027	2028	2029	TOTAL
		1.036.000,00	1.037.000,00	1.038.000,00	1.039.000,00	4.150.000,00
Indicador: NÚMERO DE ALUNOS						
Sigla: ALUNOS						
Descr.Uni.Medida: ALUNOS						
Índice Recente	Índice Futuro	Previsão da Evolução dos Indicadores por Exercício				
		2026	2027	2028	2029	
40	40	40	40	40	40	
Indicador: TRANSPORTE DE ESTUDANTES UNIVERSITÁRIOS						
Sigla: ESTUDANTES						
Descr.Uni.Medida: ESTUDANTES						
Índice Recente	Índice Futuro	Previsão da Evolução dos Indicadores por Exercício				
		2026	2027	2028	2029	
425	461	425	437	449	461	
PROGRAMA: 0010 ESTRATÉGIAS PREVENTIVAS DE SAÚDE						
Objetivo: Oferecer assistência médica básica, com acesso a serviços de saúde essenciais a população.						
Justificativa: Promover melhorias no controle e prevenção de doenças.						
Público Alvo: População em geral						
Estratégia:						
Restrição:						
Gestor: Antônio Valdecir Berto Filho						
CUSTOS ESTIMADOS PARA O PROGRAMA:						
		2026	2027	2028	2029	TOTAL
		40.731.521,81	42.021.069,52	43.959.918,60	45.693.280,50	172.405.790,43
Indicador: NOVOS ALVARÁS DE LICENÇA PELA VIGILÂNCIA SANITÁRIA EMITIDOS						
Sigla: UNIDADE						
Descr.Uni.Medida: UNIDADE						
Índice Recente	Índice Futuro	Previsão da Evolução dos Indicadores por Exercício				
		2026	2027	2028	2029	
185	215	185	195	205	215	

**PREFEITURA MUNICIPAL DE LARANJAL PAULISTA**

46.634.606/0001-80

ANEXO II - PLANEJAMENTO ORÇAMENTÁRIO – PPA

PPA Ciclo: 2026 á 2029

DESCRIÇÃO DOS PROGRAMAS GOVERNAMENTAIS/METAS/CUSTOS

Indicador: PACIENTES ATENDIDOS NO CAPS						
Sigla: PACIENTES						
Descr.Uni.Medida: PACIENTES						
Índice Recente	Índice Futuro	Previsão da Evolução dos Indicadores por Exercício				
		2026	2027	2028	2029	
100	130	100	110	120	130	
Indicador: ATENDIMENTOS DE SAÚDE BUCAL NA ATENÇÃO PRIMÁRIA						
Sigla: PROCEDIMENTOS						
Descr.Uni.Medida: PROCEDIMENTOS						
Índice Recente	Índice Futuro	Previsão da Evolução dos Indicadores por Exercício				
		2026	2027	2028	2029	
3600	5000	3600	4000	4600	5000	
Indicador: CONSULTAS MÉDICAS REALIZADAS NA ATENÇÃO PRIMÁRIA						
Sigla: CONSULTAS MÉDICAS						
Descr.Uni.Medida: CONSULTAS MÉDICAS						
Índice Recente	Índice Futuro	Previsão da Evolução dos Indicadores por Exercício				
		2026	2027	2028	2029	
38000	41000	38000	39000	40000	41000	
Indicador: ATIVIDADES DE PREVENÇÃO REALIZADAS NO PROGRAMA HIV						
Sigla: ATIVIDADES DE PREVENÇÃO						
Descr.Uni.Medida: ATIVIDADES DE PREVENÇÃO						
Índice Recente	Índice Futuro	Previsão da Evolução dos Indicadores por Exercício				
		2026	2027	2028	2029	
10	12	10	11	12	12	
Indicador: CONSULTAS MÉDICAS NA ATENÇÃO ESPECIALIZADA						
Sigla: CONSULTAS MÉDICAS						
Descr.Uni.Medida: CONSULTAS MÉDICAS						
Índice Recente	Índice Futuro	Previsão da Evolução dos Indicadores por Exercício				
		2026	2027	2028	2029	
20000	30000	20000	22000	26000	30000	
Indicador: PROCEDIMENTOS REALIZADOS PELA SANTA CASA VIA CONVÊNIO						
Sigla: PROCEDIMENTOS						
Descr.Uni.Medida: PROCEDIMENTOS						
Índice Recente	Índice Futuro	Previsão da Evolução dos Indicadores por Exercício				
		2026	2027	2028	2029	
60000	160000	60000	100000	130000	160000	
Indicador: NÚMERO DE COMPRIMIDOS DISTRIBUÍDOS À POPULAÇÃO						
Sigla: COMPRIMIDOS						
Descr.Uni.Medida: COMPRIMIDOS						
Índice Recente	Índice Futuro	Previsão da Evolução dos Indicadores por Exercício				
		2026	2027	2028	2029	
4200000	4650000	4200000	4400000	4600000	4650000	
Indicador: CASOS DE DOENÇAS DE NOTIFICAÇÃO COMPULSÓRIA REGISTRADAS						
Sigla: NOTIFICAÇÕES						
Descr.Uni.Medida: NOTIFICAÇÕES						
Índice Recente	Índice Futuro	Previsão da Evolução dos Indicadores por Exercício				
		2026	2027	2028	2029	
400	440	400	420	430	440	
Indicador: EXAMES LABORATORIAIS REALIZADOS						
Sigla: EXAMES						
Descr.Uni.Medida: EXAMES						
Índice Recente	Índice Futuro	Previsão da Evolução dos Indicadores por Exercício				
		2026	2027	2028	2029	
98000	101000	98000	99000	100000	101000	

**PREFEITURA MUNICIPAL DE LARANJAL PAULISTA**

46.634.606/0001-80

ANEXO II - PLANEJAMENTO ORÇAMENTÁRIO - PPA

PPA Ciclo: 2026 á 2029

DESCRIÇÃO DOS PROGRAMAS GOVERNAMENTAIS/METAS/CUSTOS

Indicador: FISCALIZAÇÃO DE ESTABELECIMENTOS REALIZADOS						
Sigla: ESTABELECIMENTOS						
Descr.Uni.Medida: ESTABELECIMENTOS						
Índice Recente	Índice Futuro	Previsão da Evolução dos Indicadores por Exercício				
		2026	2027	2028	2029	
500	600	500	520	580	600	
Indicador: AÇÕES DE PREVENÇÃO E CONTROLE DA DENGUE REALIZADAS PELAS EQUIPES						
Sigla: ATIVIDADES DA EQUIPE						
Descr.Uni.Medida: ATIVIDADES DA EQUIPE						
Índice Recente	Índice Futuro	Previsão da Evolução dos Indicadores por Exercício				
		2026	2027	2028	2029	
10500	10800	10500	10600	10700	10800	
PROGRAMA: 0011 DESENVOLVIMENTO CULTURAL						
Objetivo: Valorizar a diversidade e garantir o acesso à cultura, fortalecendo identidades e promovendo a inclusão. Também incentiva a produção artística e o diálogo entre diferentes expressões culturais.						
Justificativa: A justificativa para o desenvolvimento cultural está na importância de promover a inclusão social, fortalecer identidades e garantir que todas as pessoas tenham acesso igualitário à cultura. Isso contribui para uma sociedade mais justa, criativa e consciente de sua diversidade.						
Público Alvo: População em geral						
Estratégia:						
Restrição:						
Gestor: Antônio Valdecir Berto Filho						
CUSTOS ESTIMADOS PARA O PROGRAMA:						
		2026	2027	2028	2029	TOTAL
		1.180.000,00	1.239.000,00	1.301.000,00	1.367.000,00	5.087.000,00
Indicador: NÚMERO DE ALUNOS MATRICULADOS EM AULAS DE INICIAÇÃO MUSICAL (TECLADO)						
Sigla: ALUNOS						
Descr.Uni.Medida: ALUNOS						
Índice Recente	Índice Futuro	Previsão da Evolução dos Indicadores por Exercício				
		2026	2027	2028	2029	
15	22	15	17	19	22	
Indicador: NÚMERO DE ALUNOS MATRICULADOS EM AULAS DE INICIAÇÃO MUSICAL (VIOLÃO E GUITARRA)						
Sigla: ALUNOS						
Descr.Uni.Medida: ALUNOS						
Índice Recente	Índice Futuro	Previsão da Evolução dos Indicadores por Exercício				
		2026	2027	2028	2029	
46	67	46	53	60	67	
Indicador: NÚMERO DE ALUNOS MATRICULADOS EM AULAS DE INICIAÇÃO MUSICAL (VIOLA CAIPIRA)						
Sigla: ALUNOS						
Descr.Uni.Medida: ALUNOS						
Índice Recente	Índice Futuro	Previsão da Evolução dos Indicadores por Exercício				
		2026	2027	2028	2029	
12	20	12	15	17	20	
Indicador: NÚMERO DE ALUNOS MATRICULADOS EM AULAS DE INICIAÇÃO MUSICAL (VIOLINO, VIOLA, VIOLONCELO E CONTRA BA)						
Sigla: ALUNOS						
Descr.Uni.Medida: ALUNOS						
Índice Recente	Índice Futuro	Previsão da Evolução dos Indicadores por Exercício				
		2026	2027	2028	2029	
20	27	20	22	25	27	
Indicador: NÚMERO DE ALUNOS MATRICULADOS EM AULAS DE INICIAÇÃO MUSICAL (SAXOFONE, CLARINETE E FLAUTA)						
Sigla: ALUNOS						
Descr.Uni.Medida: ALUNOS						
Índice Recente	Índice Futuro	Previsão da Evolução dos Indicadores por Exercício				
		2026	2027	2028	2029	
18	33	18	23	27	33	

**PREFEITURA MUNICIPAL DE LARANJAL PAULISTA**

46.634.606/0001-80

ANEXO II - PLANEJAMENTO ORÇAMENTÁRIO – PPA

PPA Ciclo: 2026 á 2029

DESCRIÇÃO DOS PROGRAMAS GOVERNAMENTAIS/METAS/CUSTOS

Indicador: NÚMERO DE ALUNOS MATRICULADOS EM AULAS DE INICIAÇÃO MUSICAL (PERCUSSÃO SINFÔNICA)						
Sigla: ALUNOS						
Descr.Uni.Medida: ALUNOS						
Índice Recente	Índice Futuro	Previsão da Evolução dos Indicadores por Exercício				
		2026	2027	2028	2029	
18	25	18	20	22	25	
Indicador: NÚMERO DE ALUNOS MATRICULADOS EM AULAS DE INICIAÇÃO MUSICAL (TROMPETE, TROMBONE, TROMPA ETUBA)						
Sigla: ALUNOS						
Descr.Uni.Medida: ALUNOS						
Índice Recente	Índice Futuro	Previsão da Evolução dos Indicadores por Exercício				
		2026	2027	2028	2029	
12	18	12	14	15	18	
Indicador: NÚMERO DE ALUNOS MATRICULADOS EM AULAS DE BALLET						
Sigla: ALUNOS						
Descr.Uni.Medida: ALUNOS						
Índice Recente	Índice Futuro	Previsão da Evolução dos Indicadores por Exercício				
		2026	2027	2028	2029	
60	76	60	65	70	76	
Indicador: NÚMERO DE ALUNOS MATRICULADOS EM AULAS DE ARTES CÊNICAS						
Sigla: ALUNOS						
Descr.Uni.Medida: ALUNOS						
Índice Recente	Índice Futuro	Previsão da Evolução dos Indicadores por Exercício				
		2026	2027	2028	2029	
30	45	30	35	40	45	
Indicador: NÚMERO DE ALUNOS MATRICULADOS EM AULAS DE AULAS DE CANTO						
Sigla: ALUNOS						
Descr.Uni.Medida: ALUNOS						
Índice Recente	Índice Futuro	Previsão da Evolução dos Indicadores por Exercício				
		2026	2027	2028	2029	
0	30	0	20	25	30	
Indicador: NÚMERO DE ALUNOS MATRICULADOS EM AULAS DE AULAS DE DANÇA						
Sigla: ALUNOS						
Descr.Uni.Medida: ALUNOS						
Índice Recente	Índice Futuro	Previsão da Evolução dos Indicadores por Exercício				
		2026	2027	2028	2029	
0	30	0	0	25	30	
Indicador: PARTICIPANTES NO CARNAVAL						
Sigla: PESSOAS						
Descr.Uni.Medida: PESSOAS						
Índice Recente	Índice Futuro	Previsão da Evolução dos Indicadores por Exercício				
		2026	2027	2028	2029	
5000	6000	5000	5500	6000	6000	
Indicador: PARTICIPANTES NO EVENTO "NATAL ILUMINADO"						
Sigla: PESSOAS						
Descr.Uni.Medida: PESSOAS						
Índice Recente	Índice Futuro	Previsão da Evolução dos Indicadores por Exercício				
		2026	2027	2028	2029	
3000	5000	3000	4000	4500	5000	
Indicador: NÚMERO DE ALUNOS PARTICIPANTES EM FANFARRAS ESCOLARES						
Sigla: ALUNOS						
Descr.Uni.Medida: ALUNOS						
Índice Recente	Índice Futuro	Previsão da Evolução dos Indicadores por Exercício				
		2026	2027	2028	2029	
283	298	283	288	293	298	

**PREFEITURA MUNICIPAL DE LARANJAL PAULISTA**

46.634.606/0001-80

ANEXO II - PLANEJAMENTO ORÇAMENTÁRIO - PPA

PPA Ciclo: 2026 á 2029

DESCRIÇÃO DOS PROGRAMAS GOVERNAMENTAIS/METAS/CUSTOS

Indicador: PARTICIPANTES DO EVENTO "DESFILE CÍVICO"						
Sigla: PESSOAS						
Descr.Uni.Medida: PESSOAS						
Índice Recente	Índice Futuro	Previsão da Evolução dos Indicadores por Exercício				
		2026	2027	2028	2029	
1000	1300	1000	1100	1200	1300	
Indicador: PARTICIPANTES DO EVENTO "FESTA DE SÃO JOÃO"						
Sigla: PESSOAS						
Descr.Uni.Medida: PESSOAS						
Índice Recente	Índice Futuro	Previsão da Evolução dos Indicadores por Exercício				
		2026	2027	2028	2029	
7000	10000	7000	8000	9000	10000	
Indicador: PARTICIPANTES DA "FESTA DE SÃO SEBASTIÃO" - DISTRITO DE LARAS						
Sigla: PESSOAS						
Descr.Uni.Medida: PESSOAS						
Índice Recente	Índice Futuro	Previsão da Evolução dos Indicadores por Exercício				
		2026	2027	2028	2029	
2600	3000	2600	2800	3000	3000	
Indicador: PARTICIPANTES DA "FESTA ITALIANA"						
Sigla: PESSOAS						
Descr.Uni.Medida: PESSOAS						
Índice Recente	Índice Futuro	Previsão da Evolução dos Indicadores por Exercício				
		2026	2027	2028	2029	
3000	5000	3000	3500	4000	5000	
Indicador: PARTICIPANTES NO "FESTIVAL DE MÚSICA E ARTES DE INVERNO"						
Sigla: PESSOAS						
Descr.Uni.Medida: PESSOAS						
Índice Recente	Índice Futuro	Previsão da Evolução dos Indicadores por Exercício				
		2026	2027	2028	2029	
3000	3500	3000	3000	3000	3500	
Indicador: PARTICIPANTES NO EVENTO "LARANJAL SOBRE RODAS"						
Sigla: PESSOAS						
Descr.Uni.Medida: PESSOAS						
Índice Recente	Índice Futuro	Previsão da Evolução dos Indicadores por Exercício				
		2026	2027	2028	2029	
1500	2000	15000	1500	1800	2000	
Indicador: PARTICIPANTES NO EVENTO "MOTOFEST"						
Sigla: PESSOAS						
Descr.Uni.Medida: PESSOAS						
Índice Recente	Índice Futuro	Previsão da Evolução dos Indicadores por Exercício				
		2026	2027	2028	2029	
3000	5000	3000	4000	4000	5000	
Indicador: PARTICIPANTES NA PROGRAMAÇÃO DO "DIA DA CONSCIÊNCIA NEGRA"						
Sigla: PESSOAS						
Descr.Uni.Medida: PESSOAS						
Índice Recente	Índice Futuro	Previsão da Evolução dos Indicadores por Exercício				
		2026	2027	2028	2029	
200	300	200	200	250	300	
Indicador: PARTICIPANTES NO "FESTIVAL SERTANEJO"						
Sigla: PESSOAS						
Descr.Uni.Medida: PESSOAS						
Índice Recente	Índice Futuro	Previsão da Evolução dos Indicadores por Exercício				
		2026	2027	2028	2029	
200	300	200	200	250	300	

**PREFEITURA MUNICIPAL DE LARANJAL PAULISTA**

46.634.606/0001-80

ANEXO II - PLANEJAMENTO ORÇAMENTÁRIO – PPA

PPA Ciclo: 2026 á 2029

DESCRIÇÃO DOS PROGRAMAS GOVERNAMENTAIS/METAS/CUSTOS

Indicador: PARTICIPANTES NA PROGRAMAÇÃO DA SEMANA LITERÁRIA						
Sigla: PESSOAS						
Descr.Uni.Medida: PESSOAS						
Índice Recente	Índice Futuro	Previsão da Evolução dos Indicadores por Exercício				
		2026	2027	2028	2029	
1000	1000	1000	1000	1000	1000	
Indicador: PARTICIPANTES DA "FESTA DO DIVINO" - DISTRITO DE LARAS						
Sigla: PESSOAS						
Descr.Uni.Medida: PESSOAS						
Índice Recente	Índice Futuro	Previsão da Evolução dos Indicadores por Exercício				
		2026	2027	2028	2029	
6000	6500	6000	6000	6500	6500	
PROGRAMA: 0012 INCENTIVO AO ESPORTE						
Objetivo: Oferecer a todos os Municípios a oportunidade de acesso aos bens esportivos e ao lazer.						
Justificativa: O desporto amador oferece ao municípe oportunidades de promoção da saúde, bem-estar e convívio social. Contribui para o desenvolvimento pessoal, inclusão e transmissão de valores como disciplina e respeito. Também permite descobrir talentos e fortalecer o sentido de cidadania na comunidade local.						
Público Alvo: População em geral						
Estratégia:						
Restrição:						
Gestor:						
CUSTOS ESTIMADOS PARA O PROGRAMA:		2026	2027	2028	2029	TOTAL
		1.625.000,00	1.706.000,00	1.792.000,00	1.883.000,00	7.006.000,00
Indicador: EQUIPES INSCRITAS NA COPA REGIONAL DE FUTEBOL MASCULINO-CATEGORIAS MENORES						
Sigla: EQUIPES						
Descr.Uni.Medida: EQUIPES						
Índice Recente	Índice Futuro	Previsão da Evolução dos Indicadores por Exercício				
		2026	2027	2028	2029	
6	8	6	8	8	8	
Indicador: EQUIPES INSCRITAS NA COPA REGIONAL DE FUTSAL MASCULINO-CATEGORIAS MENORES						
Sigla: EQUIPES						
Descr.Uni.Medida: EQUIPES						
Índice Recente	Índice Futuro	Previsão da Evolução dos Indicadores por Exercício				
		2026	2027	2028	2029	
6	8	6	8	8	8	
Indicador: EQUIPES INSCRITAS NA COPA DE FUTEBOL AMADOR MUNICIPAL						
Sigla: EQUIPES						
Descr.Uni.Medida: EQUIPES						
Índice Recente	Índice Futuro	Previsão da Evolução dos Indicadores por Exercício				
		2026	2027	2028	2029	
15	16	15	16	16	16	
Indicador: EQUIPES INSCRITAS NA COPA LARANJAL DE FUTEBOL MASCULINO						
Sigla: EQUIPES						
Descr.Uni.Medida: EQUIPES						
Índice Recente	Índice Futuro	Previsão da Evolução dos Indicadores por Exercício				
		2026	2027	2028	2029	
8	8	8	8	8	8	
Indicador: EQUIPES INSCRITAS NA COPA LARANJAL DE FUTSAL INDÚSTRIA/COMÉRCIO						
Sigla: EQUIPES						
Descr.Uni.Medida: EQUIPES						
Índice Recente	Índice Futuro	Previsão da Evolução dos Indicadores por Exercício				
		2026	2027	2028	2029	
16	16	16	16	16	16	

**PREFEITURA MUNICIPAL DE LARANJAL PAULISTA**

46.634.606/0001-80

ANEXO II - PLANEJAMENTO ORÇAMENTÁRIO – PPA

PPA Ciclo: 2026 á 2029

DESCRIÇÃO DOS PROGRAMAS GOVERNAMENTAIS/METAS/CUSTOS

Indicador: EQUIPES INSCRITAS NA COPA LARANJAL DE FUTSAL						
Sigla: EQUIPES						
Descr.Uni.Medida: EQUIPES						
Índice Recente	Índice Futuro	Previsão da Evolução dos Indicadores por Exercício				
		2026	2027	2028	2029	
20	26	20	22	24	26	
Indicador: EQUIPES PARTICIPANTES NA COPA REGIONAL DE VOLEIBOL FEMININO						
Sigla: EQUIPES						
Descr.Uni.Medida: EQUIPES						
Índice Recente	Índice Futuro	Previsão da Evolução dos Indicadores por Exercício				
		2026	2027	2028	2029	
6	8	6	8	8	8	
Indicador: EQUIPES PARTICIPANTES NO FESTIVAL DE VOLEIBOL						
Sigla: EQUIPES						
Descr.Uni.Medida: EQUIPES						
Índice Recente	Índice Futuro	Previsão da Evolução dos Indicadores por Exercício				
		2026	2027	2028	2029	
4	4	4	4	4	4	
Indicador: NÚMERO DE CORREDORES NA CORRIDA DE SÃO SEBASTIÃO						
Sigla: CORREDORES						
Descr.Uni.Medida: CORREDORES						
Índice Recente	Índice Futuro	Previsão da Evolução dos Indicadores por Exercício				
		2026	2027	2028	2029	
100	130	100	110	120	130	
Indicador: NÚMERO DE CORREDORES NA CORRIDA DE SÃO JOÃO BATISTA						
Sigla: CORREDORES						
Descr.Uni.Medida: CORREDORES						
Índice Recente	Índice Futuro	Previsão da Evolução dos Indicadores por Exercício				
		2026	2027	2028	2029	
700	800	700	750	750	800	
Indicador: EQUIPES INSCRITAS NO FESTIVAL DE BASQUETEBOL						
Sigla: EQUIPES						
Descr.Uni.Medida: EQUIPES						
Índice Recente	Índice Futuro	Previsão da Evolução dos Indicadores por Exercício				
		2026	2027	2028	2029	
4	4	4	4	4	4	
Indicador: EQUIPES INSCRITAS NO FESTIVAL DE BASQUETE 3X3						
Sigla: EQUIPES						
Descr.Uni.Medida: EQUIPES						
Índice Recente	Índice Futuro	Previsão da Evolução dos Indicadores por Exercício				
		2026	2027	2028	2029	
4	4	4	4	4	4	
Indicador: EQUIPES INSCRITAS NO FESTIVAL MUNICIPAL DE BASQUETE 3X3						
Sigla: EQUIPES						
Descr.Uni.Medida: EQUIPES						
Índice Recente	Índice Futuro	Previsão da Evolução dos Indicadores por Exercício				
		2026	2027	2028	2029	
12	18	12	14	16	18	
Indicador: ATLETAS INSCRITOS NA COPA LARANJAL DE SKATE						
Sigla: ATLETAS						
Descr.Uni.Medida: ATLETAS						
Índice Recente	Índice Futuro	Previsão da Evolução dos Indicadores por Exercício				
		2026	2027	2028	2029	
20	25	20	25	25	25	

**PREFEITURA MUNICIPAL DE LARANJAL PAULISTA**

46.634.606/0001-80

ANEXO II - PLANEJAMENTO ORÇAMENTÁRIO – PPA

PPA Ciclo: 2026 á 2029

DESCRIÇÃO DOS PROGRAMAS GOVERNAMENTAIS/METAS/CUSTOS

Indicador: ESCOLA DE FUTEBOL DE CAMPO MASCULINO - CATEGORIAS SUB 10/12/14/16/18						
Sigla: ALUNOS						
Descr.Uni.Medida: ALUNOS						
Índice Recente	Índice Futuro	Previsão da Evolução dos Indicadores por Exercício				
		2026	2027	2028	2029	
150	250	150	180	200	250	
Indicador: ESCOLA DE FUTSAL MASCULINO - CATEGORIAS SUB 8/10/12/14/16						
Sigla: ALUNOS						
Descr.Uni.Medida: ALUNOS						
Índice Recente	Índice Futuro	Previsão da Evolução dos Indicadores por Exercício				
		2026	2027	2028	2029	
80	120	80	90	100	120	
Indicador: ESCOLA DE VOLEIBOL FEMININO - MIRIM/INFANTIL/INFANTO						
Sigla: ALUNOS						
Descr.Uni.Medida: ALUNOS						
Índice Recente	Índice Futuro	Previsão da Evolução dos Indicadores por Exercício				
		2026	2027	2028	2029	
150	150	150	150	150	150	
Indicador: ESCOLA DE VOLEIBOL MASCULINO						
Sigla: ALUNOS						
Descr.Uni.Medida: ALUNOS						
Índice Recente	Índice Futuro	Previsão da Evolução dos Indicadores por Exercício				
		2026	2027	2028	2029	
20	30	20	25	30	30	
Indicador: ESCOLA DE ATLETISMO						
Sigla: ALUNOS						
Descr.Uni.Medida: ALUNOS						
Índice Recente	Índice Futuro	Previsão da Evolução dos Indicadores por Exercício				
		2026	2027	2028	2029	
50	50	50	50	50	50	
Indicador: ESCOLA DE BASQUETEBOL						
Sigla: ALUNOS						
Descr.Uni.Medida: ALUNOS						
Índice Recente	Índice Futuro	Previsão da Evolução dos Indicadores por Exercício				
		2026	2027	2028	2029	
50	60	50	60	60	60	
Indicador: AULAS DE CARATÊ						
Sigla: ALUNOS						
Descr.Uni.Medida: ALUNOS						
Índice Recente	Índice Futuro	Previsão da Evolução dos Indicadores por Exercício				
		2026	2027	2028	2029	
70	150	70	100	120	150	
Indicador: AULAS DE CAPOEIRA						
Sigla: ALUNOS						
Descr.Uni.Medida: ALUNOS						
Índice Recente	Índice Futuro	Previsão da Evolução dos Indicadores por Exercício				
		2026	2027	2028	2029	
30	40	30	40	40	40	
Indicador: AULAS DE MUAY THAI						
Sigla: ALUNOS						
Descr.Uni.Medida: ALUNOS						
Índice Recente	Índice Futuro	Previsão da Evolução dos Indicadores por Exercício				
		2026	2027	2028	2029	
30	60	30	40	50	60	

**PREFEITURA MUNICIPAL DE LARANJAL PAULISTA**

46.634.606/0001-80

ANEXO II - PLANEJAMENTO ORÇAMENTÁRIO – PPA

PPA Ciclo: 2026 á 2029

DESCRIÇÃO DOS PROGRAMAS GOVERNAMENTAIS/METAS/CUSTOS

Indicador: AULAS DE JIU-JITSU						
Sigla: ALUNOS						
Descr.Uni.Medida: ALUNOS						
Índice Recente	Índice Futuro	Previsão da Evolução dos Indicadores por Exercício				
		2026	2027	2028	2029	
30	40	30	30	40	40	
Indicador: AULAS DE TÊNIS DE MESA						
Sigla: ALUNOS						
Descr.Uni.Medida: ALUNOS						
Índice Recente	Índice Futuro	Previsão da Evolução dos Indicadores por Exercício				
		2026	2027	2028	2029	
15	25	15	20	25	25	
Indicador: ESCOLA DE SKATE						
Sigla: ALUNOS						
Descr.Uni.Medida: ALUNOS						
Índice Recente	Índice Futuro	Previsão da Evolução dos Indicadores por Exercício				
		2026	2027	2028	2029	
10	20	10	15	15	20	
Indicador: ESCOLA DE GINÁSTICA TERCEIRA IDADE						
Sigla: IDOSOS						
Descr.Uni.Medida: IDOSOS						
Índice Recente	Índice Futuro	Previsão da Evolução dos Indicadores por Exercício				
		2026	2027	2028	2029	
80	140	80	100	120	140	
Indicador: AULAS DE XADREZ						
Sigla: ALUNOS						
Descr.Uni.Medida: ALUNOS						
Índice Recente	Índice Futuro	Previsão da Evolução dos Indicadores por Exercício				
		2026	2027	2028	2029	
20	40	20	30	30	40	
PROGRAMA: 0013 INCENTIVO AO AGRONEGÓCIO						
Objetivo: Planejar, coordenar, executar e avaliar projetos, programas e ações que promovam o fomento e o desenvolvimento sustentável do Município.						
Justificativa: Planejar, dirigir avaliar e executar projetos, programas e ações de fomento e de desenvolvimento sustentável do Município.						
Público Alvo: Produtores do agronegócio e população em geral						
Estratégia:						
Restrição:						
Gestor: Antônio Valcedir Berto Filho						
CUSTOS ESTIMADOS PARA O PROGRAMA:						
		2026	2027	2028	2029	TOTAL
		2.830.000,00	2.966.000,00	3.109.000,00	3.260.000,00	12.165.000,00
Indicador: QUANTIDADE DE RESÍDUOS RECICLÁVEIS COLETADOS (COLETA SELETIVA)						
Sigla: TONELADAS						
Descr.Uni.Medida: TONELADAS						
Índice Recente	Índice Futuro	Previsão da Evolução dos Indicadores por Exercício				
		2026	2027	2028	2029	
300	350	300	350	350	350	
Indicador: QUANTIDADE DE ECOPONTOS ATIVOS						
Sigla: PONTOS						
Descr.Uni.Medida: PONTOS						
Índice Recente	Índice Futuro	Previsão da Evolução dos Indicadores por Exercício				
		2026	2027	2028	2029	
2	3	2	3	3	3	

**PREFEITURA MUNICIPAL DE LARANJAL PAULISTA**

46.634.606/0001-80

ANEXO II - PLANEJAMENTO ORÇAMENTÁRIO - PPA

PPA Ciclo: 2026 á 2029

DESCRIÇÃO DOS PROGRAMAS GOVERNAMENTAIS/METAS/CUSTOS

Indicador: NÚMERO DE PRODUTORES RURAIS ATENDIDOS COM INCENTIVO À AGRICULTURA FAMILIAR						
Sigla: PRODUTORES						
Descr.Uni.Medida: PRODUTORES						
Índice Recente	Índice Futuro	Previsão da Evolução dos Indicadores por Exercício				
		2026	2027	2028	2029	
40	45	40	40	45	45	
Indicador: PERCENTUAL DE PRAÇAS COM MANUTENÇÃO REALIZADA						
Sigla: %						
Descr.Uni.Medida: %						
Índice Recente	Índice Futuro	Previsão da Evolução dos Indicadores por Exercício				
		2026	2027	2028	2029	
100	100	100	100	100	100	
Indicador: DISPONIBILIZAÇÃO DE MÁQUINAS E IMPLEMENTOS AGRÍCOLAS A PRODUTORES RURAIS						
Sigla: UNIDADE						
Descr.Uni.Medida: UNIDADE						
Índice Recente	Índice Futuro	Previsão da Evolução dos Indicadores por Exercício				
		2026	2027	2028	2029	
8	10	8	10	10	10	
Indicador: EXECUÇÃO DO PLANO DE ARBORIZAÇÃO URBANA						
Sigla: %						
Descr.Uni.Medida: %						
Índice Recente	Índice Futuro	Previsão da Evolução dos Indicadores por Exercício				
		2026	2027	2028	2029	
20	80	20	40	60	80	
Indicador: EXECUÇÃO DO PLANO DE MACRODRENAGEM URBANA						
Sigla: %						
Descr.Uni.Medida: %						
Índice Recente	Índice Futuro	Previsão da Evolução dos Indicadores por Exercício				
		2026	2027	2028	2029	
50	100	50	75	100	100	
Indicador: EXECUÇÃO DO PLANO DE GESTÃO DE RESÍDUOS SÓLIDOS						
Sigla: %						
Descr.Uni.Medida: %						
Índice Recente	Índice Futuro	Previsão da Evolução dos Indicadores por Exercício				
		2026	2027	2028	2029	
50	100	50	60	80	100	
Indicador: QUANTIDADE DE INSTALAÇÕES COM PRÁTICAS DE USO CONSCIENTE DE RECURSOS NATURAIS						
Sigla: INSTALAÇÕES						
Descr.Uni.Medida: INSTALAÇÕES						
Índice Recente	Índice Futuro	Previsão da Evolução dos Indicadores por Exercício				
		2026	2027	2028	2029	
10	40	10	20	30	40	
Indicador: NÚMERO DE CAMPANHAS E PROJETOS AMBIENTAIS REALIZADOS						
Sigla: EVENTOS						
Descr.Uni.Medida: EVENTOS						
Índice Recente	Índice Futuro	Previsão da Evolução dos Indicadores por Exercício				
		2026	2027	2028	2029	
6	10	6	8	8	10	
Indicador: NÚMERO DE ÁRVORES PLANTADAS EM ÁREAS DEGRADADAS						
Sigla: PLANTIO DE ARVORES						
Descr.Uni.Medida: PLANTIO DE ARVORES						
Índice Recente	Índice Futuro	Previsão da Evolução dos Indicadores por Exercício				
		2026	2027	2028	2029	
3000	4500	3000	3500	4000	4500	

**PREFEITURA MUNICIPAL DE LARANJAL PAULISTA**

46.634.606/0001-80

ANEXO II - PLANEJAMENTO ORÇAMENTÁRIO - PPA

PPA Ciclo: 2026 á 2029

DESCRIÇÃO DOS PROGRAMAS GOVERNAMENTAIS/METAS/CUSTOS

Indicador: HORAS DE CAPACITAÇÃO PROFISSIONAL DE TRABALHADORES RURAIS						
Sigla: HORA/AULA						
Descr.Uni.Medida: HORA/AULA						
Índice Recente	Índice Futuro	Previsão da Evolução dos Indicadores por Exercício				
		2026	2027	2028	2029	
350	500	350	400	450	500	
PROGRAMA: 0014 DESENVOLVIMENTO E PROMOÇÃO SOCIAL						
Objetivo: Garantir proteção social, de forma a atender as necessidades humanas em especial àqueles em virtude de risco ou vulnerabilidade social.						
Justificativa: Ofertar e executar serviços, programas, projetos e benefícios previstos no SUAS a todos os públicos alvos.						
Público Alvo: Família, indivíduo, crianças, adolescentes, pessoa idosa, pessoa com deficiência, mulheres e grupos minoritários.						
Estratégia:						
Restrição:						
Gestor: Antônio Valdecir Berto Filho-Prefeito						
CUSTOS ESTIMADOS PARA O PROGRAMA:		2026	2027	2028	2029	TOTAL
		5.802.000,00	6.072.719,00	6.357.624,00	6.657.484,00	24.889.827,00
Indicador: FAMÍLIAS/INDIVÍDUOS ATENDIDOS PELO PROGRAMA BOLSA FAMÍLIA						
Sigla: BENEFÍCIOS						
Descr.Uni.Medida: BENEFÍCIOS						
Índice Recente	Índice Futuro	Previsão da Evolução dos Indicadores por Exercício				
		2026	2027	2028	2029	
1650	1800	1650	1700	1750	1800	
Indicador: INDIVÍDUOS INSERIDOS NO CADASTRO ÚNICO						
Sigla: CADASTRO						
Descr.Uni.Medida: CADASTRO						
Índice Recente	Índice Futuro	Previsão da Evolução dos Indicadores por Exercício				
		2026	2027	2028	2029	
4200	4500	4200	4300	4400	4500	
Indicador: INDIVÍDUOS ATENDIDOS PELO BPC - BENEFÍCIO DE PRESTAÇÃO CONTINUADA						
Sigla: BENEFÍCIOS						
Descr.Uni.Medida: BENEFÍCIOS						
Índice Recente	Índice Futuro	Previsão da Evolução dos Indicadores por Exercício				
		2026	2027	2028	2029	
620	710	620	650	680	710	
Indicador: MULHERES BENEFICIADAS PELO PROGRAMA ESTADUAL DE AUXÍLIO ALUGUEL						
Sigla: BENEFÍCIOS						
Descr.Uni.Medida: BENEFÍCIOS						
Índice Recente	Índice Futuro	Previsão da Evolução dos Indicadores por Exercício				
		2026	2027	2028	2029	
7	22	7	12	17	22	
Indicador: CRIANÇAS (ATÉ 6 ANOS) BENEFICIADAS PELO PROGRAMA VIVALEITE						
Sigla: BENEFÍCIOS						
Descr.Uni.Medida: BENEFÍCIOS						
Índice Recente	Índice Futuro	Previsão da Evolução dos Indicadores por Exercício				
		2026	2027	2028	2029	
113	134	113	120	127	134	
Indicador: QUANTIDADE DE UNIDADES HABITACIONAIS NO PROGRAMA VILA DIGNIDADE						
Sigla: UNIDADE						
Descr.Uni.Medida: UNIDADE						
Índice Recente	Índice Futuro	Previsão da Evolução dos Indicadores por Exercício				
		2026	2027	2028	2029	
18	18	18	18	18	18	

**PREFEITURA MUNICIPAL DE LARANJAL PAULISTA**

46.634.606/0001-80

ANEXO II - PLANEJAMENTO ORÇAMENTÁRIO - PPA

PPA Ciclo: 2026 á 2029

DESCRIÇÃO DOS PROGRAMAS GOVERNAMENTAIS/METAS/CUSTOS

Indicador: TOTAL DE ADOLESCENTES ATENDIDOS PELO PROGRAMA APRENDIZ MIRIM						
Sigla: BENEFÍCIOS						
Descr.Uni.Medida: BENEFÍCIOS						
Índice Recente	Índice Futuro	Previsão da Evolução dos Indicadores por Exercício				
		2026	2027	2028	2029	
40	55	40	45	50	55	
Indicador: TOTAL DE FAMÍLIAS OU INDIVÍDUOS COM BENEFÍCIO EVENTUAL - ALIMENTOS						
Sigla: BENEFÍCIOS						
Descr.Uni.Medida: BENEFÍCIOS						
Índice Recente	Índice Futuro	Previsão da Evolução dos Indicadores por Exercício				
		2026	2027	2028	2029	
2000	2300	2000	2100	2200	2300	
Indicador: TOTAL DE FAMÍLIAS COM AUXÍLIO-FUNERAL CONCEDIDO						
Sigla: BENEFÍCIOS						
Descr.Uni.Medida: BENEFÍCIOS						
Índice Recente	Índice Futuro	Previsão da Evolução dos Indicadores por Exercício				
		2026	2027	2028	2029	
25	28	25	26	27	28	
Indicador: GESTANTES COM AUXÍLIO NATALIDADE CONCEDIDO						
Sigla: BENEFÍCIOS						
Descr.Uni.Medida: BENEFÍCIOS						
Índice Recente	Índice Futuro	Previsão da Evolução dos Indicadores por Exercício				
		2026	2027	2028	2029	
120	180	120	140	160	180	
Indicador: FAMÍLIAS COM AUXÍLIO ALUGUEL EM SITUAÇÃO DE EMERGÊNCIA						
Sigla: BENEFÍCIOS						
Descr.Uni.Medida: BENEFÍCIOS						
Índice Recente	Índice Futuro	Previsão da Evolução dos Indicadores por Exercício				
		2026	2027	2028	2029	
2	4	2	2	3	4	
Indicador: FAMÍLIAS/INDIVÍDUOS COM DOCUMENTAÇÃO CIVIL EMITIDA						
Sigla: DOCUMENTAÇÃO						
Descr.Uni.Medida: DOCUMENTAÇÃO						
Índice Recente	Índice Futuro	Previsão da Evolução dos Indicadores por Exercício				
		2026	2027	2028	2029	
600	660	600	620	640	660	
Indicador: FAMÍLIAS COM APOIO DE TRANSPORTE OU RECÂMBIO SOCIAL						
Sigla: TRANSLADOS						
Descr.Uni.Medida: TRANSLADOS						
Índice Recente	Índice Futuro	Previsão da Evolução dos Indicadores por Exercício				
		2026	2027	2028	2029	
12	14	12	12	14	14	
Indicador: ADULTOS DE 30 A 59 ANOS ATENDIDOS - SCFV (OSC MARIA SAMPAIO)						
Sigla: PESSOAS						
Descr.Uni.Medida: PESSOAS						
Índice Recente	Índice Futuro	Previsão da Evolução dos Indicadores por Exercício				
		2026	2027	2028	2029	
30	45	30	35	40	45	
Indicador: ADULTOS DE 30 A 59 ANOS ATENDIDOS - SCFV (OSC AMA)						
Sigla: PESSOAS						
Descr.Uni.Medida: PESSOAS						
Índice Recente	Índice Futuro	Previsão da Evolução dos Indicadores por Exercício				
		2026	2027	2028	2029	
70	85	70	75	80	85	

**PREFEITURA MUNICIPAL DE LARANJAL PAULISTA**

46.634.606/0001-80

ANEXO II - PLANEJAMENTO ORÇAMENTÁRIO - PPA

PPA Ciclo: 2026 á 2029

DESCRIÇÃO DOS PROGRAMAS GOVERNAMENTAIS/METAS/CUSTOS

Indicador: CRIANÇAS/ADOLESCENTES ATENDIDOS - SCFV (OSC NÚCLEO SÃO VICENTE)						
Sigla: PESSOAS						
Descr.Uni.Medida: PESSOAS						
Índice Recente	Índice Futuro	Previsão da Evolução dos Indicadores por Exercício				
		2026	2027	2028	2029	
380	410	380	390	400	410	
Indicador: CRIANÇAS ATÉ 6 ANOS ATENDIDAS - SCFV (OSC LUZ DE MARIA)						
Sigla: PESSOAS						
Descr.Uni.Medida: PESSOAS						
Índice Recente	Índice Futuro	Previsão da Evolução dos Indicadores por Exercício				
		2026	2027	2028	2029	
80	110	80	90	100	110	
Indicador: IDOSOS ATENDIDOS - SCFV (OSC UNIDOS MELHOR IDADE)						
Sigla: PESSOAS						
Descr.Uni.Medida: PESSOAS						
Índice Recente	Índice Futuro	Previsão da Evolução dos Indicadores por Exercício				
		2026	2027	2028	2029	
50	50	50	50	50	50	
Indicador: IDOSOS ATENDIDOS - SCFV (OSC AMIZADE 3ª IDADE)						
Sigla: PESSOAS						
Descr.Uni.Medida: PESSOAS						
Índice Recente	Índice Futuro	Previsão da Evolução dos Indicadores por Exercício				
		2026	2027	2028	2029	
50	50	50	50	50	50	
Indicador: FAMÍLIAS ATENDIDAS PELO PAIF - CRAS VILA ZALLA						
Sigla: PESSOAS						
Descr.Uni.Medida: PESSOAS						
Índice Recente	Índice Futuro	Previsão da Evolução dos Indicadores por Exercício				
		2026	2027	2028	2029	
1200	1200	1200	1200	1200	1200	
Indicador: FAMÍLIAS ATENDIDAS PELO PAIF - CRAS VÓ CAROLA						
Sigla: PESSOAS						
Descr.Uni.Medida: PESSOAS						
Índice Recente	Índice Futuro	Previsão da Evolução dos Indicadores por Exercício				
		2026	2027	2028	2029	
700	700	700	700	700	700	
Indicador: CRIANÇAS/ADOLESCENTES ATENDIDOS - SCFV REDE DIRETA						
Sigla: PESSOAS						
Descr.Uni.Medida: PESSOAS						
Índice Recente	Índice Futuro	Previsão da Evolução dos Indicadores por Exercício				
		2026	2027	2028	2029	
50	50	50	50	50	50	
Indicador: IDOSOS ATENDIDOS - SCFV REDE DIRETA						
Sigla: PESSOAS						
Descr.Uni.Medida: PESSOAS						
Índice Recente	Índice Futuro	Previsão da Evolução dos Indicadores por Exercício				
		2026	2027	2028	2029	
150	150	150	150	150	150	
Indicador: PESSOAS COM DEFICIÊNCIA ATENDIDAS - PSE MÉDIA COMPLEXIDADE (APAE)						
Sigla: PESSOAS						
Descr.Uni.Medida: PESSOAS						
Índice Recente	Índice Futuro	Previsão da Evolução dos Indicadores por Exercício				
		2026	2027	2028	2029	
200	230	200	210	220	230	

**PREFEITURA MUNICIPAL DE LARANJAL PAULISTA**

46.634.606/0001-80

ANEXO II - PLANEJAMENTO ORÇAMENTÁRIO - PPA

PPA Ciclo: 2026 á 2029

DESCRIÇÃO DOS PROGRAMAS GOVERNAMENTAIS/METAS/CUSTOS

Indicador: CRIANÇAS/ADOLESCENTES ACOLHIDOS - PSE ALTA COMPLEXIDADE (OSC ACEL)						
Sigla: PESSOAS						
Descr.Uni.Medida: PESSOAS						
Índice Recente	Índice Futuro	Previsão da Evolução dos Indicadores por Exercício				
		2026	2027	2028	2029	
10	10	10	10	10	10	
Indicador: IDOSOS ACOLHIDOS - PSE ALTA COMPLEXIDADE (ASILO SÃO CRISTÓVÃO)						
Sigla: PESSOAS						
Descr.Uni.Medida: PESSOAS						
Índice Recente	Índice Futuro	Previsão da Evolução dos Indicadores por Exercício				
		2026	2027	2028	2029	
37	37	37	37	37	37	
Indicador: IDOSOS ACOLHIDOS - VAGAS CUSTEADAS JUDICIALMENTE						
Sigla: PESSOAS						
Descr.Uni.Medida: PESSOAS						
Índice Recente	Índice Futuro	Previsão da Evolução dos Indicadores por Exercício				
		2026	2027	2028	2029	
4	10	4	6	8	10	
Indicador: CRIANÇAS/ADOLESCENTES ATENDIDOS - MEDIDA SOCIOEDUCATIVAS (LA/PSC)						
Sigla: PESSOAS						
Descr.Uni.Medida: PESSOAS						
Índice Recente	Índice Futuro	Previsão da Evolução dos Indicadores por Exercício				
		2026	2027	2028	2029	
15	20	15	15	20	20	
Indicador: CRIANÇAS E ADOLESCENTES OUVIDOS CONFORME PROTOCOLO						
Sigla: PESSOAS						
Descr.Uni.Medida: PESSOAS						
Índice Recente	Índice Futuro	Previsão da Evolução dos Indicadores por Exercício				
		2026	2027	2028	2029	
30	45	30	35	40	45	
Indicador: ATENDIMENTOS DO CONSELHO TUTELAR - PROTEÇÃO DE DIREITOS						
Sigla: PESSOAS						
Descr.Uni.Medida: PESSOAS						
Índice Recente	Índice Futuro	Previsão da Evolução dos Indicadores por Exercício				
		2026	2027	2028	2029	
200	260	200	220	240	260	
Indicador: CONSELHEIROS EM ATIVIDADE - CONSELHO TUTELAR						
Sigla: CONSELHEIROS						
Descr.Uni.Medida: CONSELHEIROS						
Índice Recente	Índice Futuro	Previsão da Evolução dos Indicadores por Exercício				
		2026	2027	2028	2029	
5	5	5	5	5	5	
Indicador: NÚMERO DE CONSELHEIROS RECURSOS HUMANOS - CONSELHO TUTELAR						
Sigla: CONSELHEIROS						
Descr.Uni.Medida: CONSELHEIROS						
Índice Recente	Índice Futuro	Previsão da Evolução dos Indicadores por Exercício				
		2026	2027	2028	2029	
5	5	5	5	5	5	
Indicador: RENOVAÇÃO/MANUTENÇÃO/CONSERVAÇÃO DA FROTA/COMBUSTÍVEL - GESTÃO						
Sigla: VEICULOS						
Descr.Uni.Medida: VEICULOS						
Índice Recente	Índice Futuro	Previsão da Evolução dos Indicadores por Exercício				
		2026	2027	2028	2029	
6	6	6	6	6	6	

**PREFEITURA MUNICIPAL DE LARANJAL PAULISTA**

46.634.606/0001-80

ANEXO II - PLANEJAMENTO ORÇAMENTÁRIO – PPA

PPA Ciclo: 2026 á 2029

DESCRIÇÃO DOS PROGRAMAS GOVERNAMENTAIS/METAS/CUSTOS

Indicador: NÚMERO DE SERVIDORES RECURSOS HUMANOS - GESTÃO																	
Sigla: FUNCIONÁRIOS																	
Descr.Uni.Medida: FUNCIONÁRIOS																	
Índice Recente	Índice Futuro	Previsão da Evolução dos Indicadores por Exercício															
		2026	2027	2028	2029												
36	39	36	37	38	39												
Indicador: ALUGUEIS/REVITALIZAÇÃO/AMPLIAÇÃO/MANUTENÇÃO/MELHORIAS DAS UNIDADES DE ATENDIMENTOS																	
Sigla: UNIDADE																	
Descr.Uni.Medida: UNIDADE																	
Índice Recente	Índice Futuro	Previsão da Evolução dos Indicadores por Exercício															
		2026	2027	2028	2029												
8	8	8	8	8	8												
Indicador: CONSELHOS DIREITOS/CONTROLE SOCIAL (CMAS/CMDCA/CMI)																	
Sigla: CONSELHOS																	
Descr.Uni.Medida: CONSELHOS																	
Índice Recente	Índice Futuro	Previsão da Evolução dos Indicadores por Exercício															
		2026	2027	2028	2029												
3	4	3	4	4	4												
Indicador: EXECUÇÃO DE EMENDAS PARLAMENTARES (A DEPENDER DE INDICAÇÕES PARLAMENTARES)																	
Sigla: EMENDAS																	
Descr.Uni.Medida: EMENDAS																	
Índice Recente	Índice Futuro	Previsão da Evolução dos Indicadores por Exercício															
		2026	2027	2028	2029												
3	3	3	3	3	3												
Indicador: FAMÍLIAS/PESSOAS ATENDIDAS - PAEFI (PROTEÇÃO ESPECIAL)																	
Sigla: PESSOAS																	
Descr.Uni.Medida: PESSOAS																	
Índice Recente	Índice Futuro	Previsão da Evolução dos Indicadores por Exercício															
		2026	2027	2028	2029												
240	270	240	250	260	270												
PROGRAMA: 0015 PLANEJAMENTO E MANUTENÇÃO DE OBRAS E SERVIÇOS																	
<p>Objetivo: Promover o desenvolvimento urbano sustentável de Laranjal Paulista por meio do planejamento estratégico, da gestão eficiente do território e da implementação de políticas públicas que visem à melhoria da qualidade de vida da população, à valorização dos espaços urbanos e ao crescimento ordenado do município.</p> <p>Justificativa: A Secretaria de Planejamento e Desenvolvimento Urbano exerce papel fundamental na organização e condução do crescimento urbano de Laranjal Paulista. Diante da crescente demanda por infraestrutura, mobilidade, habitação e uso racional do solo, torna-se imprescindível um órgão técnico capaz de integrar projetos, coordenar políticas públicas e garantir a aplicação de normas urbanísticas que promovam a harmonia entre o desenvolvimento econômico, social e ambiental.</p> <p>Público Alvo: População em geral</p> <p>Estratégia:</p> <p>Restrição:</p> <p>Gestor:</p>																	
<table border="0"> <tr> <td>CUSTOS ESTIMADOS PARA O PROGRAMA:</td> <td>2026</td> <td>2027</td> <td>2028</td> <td>2029</td> <td>TOTAL</td> </tr> <tr> <td></td> <td>4.850.000,00</td> <td>5.375.000,00</td> <td>5.646.000,00</td> <td>5.933.000,00</td> <td>21.804.000,00</td> </tr> </table>						CUSTOS ESTIMADOS PARA O PROGRAMA:	2026	2027	2028	2029	TOTAL		4.850.000,00	5.375.000,00	5.646.000,00	5.933.000,00	21.804.000,00
CUSTOS ESTIMADOS PARA O PROGRAMA:	2026	2027	2028	2029	TOTAL												
	4.850.000,00	5.375.000,00	5.646.000,00	5.933.000,00	21.804.000,00												
Indicador: ALVARÁS DE CONSTRUÇÃO																	
Sigla: MUNÍCIPES																	
Descr.Uni.Medida: MUNÍCIPES																	
Índice Recente	Índice Futuro	Previsão da Evolução dos Indicadores por Exercício															
		2026	2027	2028	2029												
210	300	210	240	250	300												

**PREFEITURA MUNICIPAL DE LARANJAL PAULISTA**

46.634.606/0001-80

ANEXO II - PLANEJAMENTO ORÇAMENTÁRIO – PPA

PPA Ciclo: 2026 á 2029

DESCRIÇÃO DOS PROGRAMAS GOVERNAMENTAIS/METAS/CUSTOS

Indicador: HABITE-SE						
Sigla: MUNICÍPES						
Descr.Uni.Medida: MUNICÍPES						
Índice Recente	Índice Futuro	Previsão da Evolução dos Indicadores por Exercício				
		2026	2027	2028	2029	
130	240	130	150	180	240	
Indicador: OFERTA DE CASAS POPULARES						
Sigla: UNIDADE HABITACIONAL						
Descr.Uni.Medida: UNIDADE HABITACIONAL						
Índice Recente	Índice Futuro	Previsão da Evolução dos Indicadores por Exercício				
		2026	2027	2028	2029	
100	300	100	150	200	300	
Indicador: NÚMERO DE LOTES REGULARIZADOS						
Sigla: LOTES						
Descr.Uni.Medida: LOTES						
Índice Recente	Índice Futuro	Previsão da Evolução dos Indicadores por Exercício				
		2026	2027	2028	2029	
300	450	300	350	400	450	
Indicador: IMPLANTAÇÃO DE CICLOVIAS						
Sigla: KM						
Descr.Uni.Medida: QUILOMETROS						
Índice Recente	Índice Futuro	Previsão da Evolução dos Indicadores por Exercício				
		2026	2027	2028	2029	
1,5	3	1,5	2	2,5	3	
Indicador: AQUISIÇÃO DE VEÍCULO						
Sigla: UNIDADE						
Descr.Uni.Medida: UNIDADE						
Índice Recente	Índice Futuro	Previsão da Evolução dos Indicadores por Exercício				
		2026	2027	2028	2029	
0	1	0	1	0	1	
Indicador: ATUALIZAÇÃO DE LEI DE PARCELAMENTO DE SOLO E CÓDIGO DE OBRAS						
Sigla: LEIS						
Descr.Uni.Medida: LEIS						
Índice Recente	Índice Futuro	Previsão da Evolução dos Indicadores por Exercício				
		2026	2027	2028	2029	
0	2	2	0	0	2	
Indicador: EXTENSÃO DE REDE DE ILUMINAÇÃO						
Sigla: METROS						
Descr.Uni.Medida: METROS						
Índice Recente	Índice Futuro	Previsão da Evolução dos Indicadores por Exercício				
		2026	2027	2028	2029	
200	1000	200	500	500	1000	
PROGRAMA: 0016 SERVIÇOS URBANOS E RURAIS						
Objetivo: Manter a limpeza e conservação de vias urbanas e rurais, garantir o escoamento da produção e zelar pelos prédios públicos e infraestrutura municipal.						
Justificativa: A manutenção de vias urbanas e estradas rurais é essencial para garantir a mobilidade da população, a segurança no trânsito e o escoamento eficiente da produção local, contribuindo para a qualidade de vida e o desenvolvimento econômico do município.						
Público Alvo: População em Geral						
Estratégia:						
Restrição:						
Gestor: Antônio Valdecir Berto Filho						
CUSTOS ESTIMADOS PARA O PROGRAMA:						
	2026	2027	2028	2029	TOTAL	
	12.957.100,00	13.635.000,00	14.256.300,00	14.909.000,00	55.757.400,00	

**PREFEITURA MUNICIPAL DE LARANJAL PAULISTA**

46.634.606/0001-80

ANEXO II - PLANEJAMENTO ORÇAMENTÁRIO - PPA

PPA Ciclo: 2026 á 2029

DESCRIÇÃO DOS PROGRAMAS GOVERNAMENTAIS/METAS/CUSTOS

Indicador: EXTENSÃO DE ESTRADAS RURIS COM MANUTENÇÃO E CONSERVAÇÃO REALIZADA						
Sigla: KM						
Descr.Uni.Medida: QUILOMETROS						
Índice Recente	Índice Futuro	Previsão da Evolução dos Indicadores por Exercício				
		2026	2027	2028	2029	
800	1680	800	1000	1300	1680	
Indicador: QUANTIDADE DE RESIDUOS COLETADOS VIA TRANSBORDO						
Sigla: TONELADAS						
Descr.Uni.Medida: TONELADAS						
Índice Recente	Índice Futuro	Previsão da Evolução dos Indicadores por Exercício				
		2026	2027	2028	2029	
6800	7000	6800	6800	6850	7000	
Indicador: ÁREA TOTAL ATENDIDA POR SERVIÇOS DE ZELADORIA URBANA (LIMPEZA, CAPINA, PINTURA)						
Sigla: M2						
Descr.Uni.Medida: M2						
Índice Recente	Índice Futuro	Previsão da Evolução dos Indicadores por Exercício				
		2026	2027	2028	2029	
3000	3000	3000	3000	3000	3000	
Indicador: ÁREA DE MANUTENÇÃO EM VIAS URBANAS (TAPA-BURACO, CANALETAS)						
Sigla: M2						
Descr.Uni.Medida: M2						
Índice Recente	Índice Futuro	Previsão da Evolução dos Indicadores por Exercício				
		2026	2027	2028	2029	
1000	1400	1000	1200	1300	1400	
Indicador: ÁREA RECAPEADA EM VIAS URBANAS						
Sigla: M2						
Descr.Uni.Medida: M2						
Índice Recente	Índice Futuro	Previsão da Evolução dos Indicadores por Exercício				
		2026	2027	2028	2029	
50000	80000	50000	60000	70000	80000	
Indicador: REFORMA DE PRÉDIOS PÚBLICOS						
Sigla: M2						
Descr.Uni.Medida: M2						
Índice Recente	Índice Futuro	Previsão da Evolução dos Indicadores por Exercício				
		2026	2027	2028	2029	
150	210	150	170	190	210	
PROGRAMA: 0017 DESENVOLVIMENTO ECONÔMICO SUSTENTÁVEL						
Objetivo: Dar incentivo a qualificação profissional, oferta de emprego e o apoio para a abertura de MEI, ME e EPP.						
Justificativa: Promover políticas orientadas para o desenvolvimento com geração de emprego e fomento ao empreendedorismo.						
Público Alvo: População em Geral						
Estratégia:						
Restrição:						
Gestor: Antônio Valdecir Berto Filho						
CUSTOS ESTIMADOS PARA O PROGRAMA:						
		2026	2027	2028	2029	TOTAL
		1.565.500,00	1.644.000,00	1.727.000,00	1.814.000,00	6.750.500,00
Indicador: NÚMERO/TOTAL DE CADASTRO DE CURRÍCULOS PARA VAGAS DE EMPREGO NO ANO						
Sigla: CURRÍCULO						
Descr.Uni.Medida: CURRÍCULO						
Índice Recente	Índice Futuro	Previsão da Evolução dos Indicadores por Exercício				
		2026	2027	2028	2029	
230	350	230	250	300	350	

**PREFEITURA MUNICIPAL DE LARANJAL PAULISTA**

46.634.606/0001-80

ANEXO II - PLANEJAMENTO ORÇAMENTÁRIO - PPA

PPA Ciclo: 2026 á 2029

DESCRIÇÃO DOS PROGRAMAS GOVERNAMENTAIS/METAS/CUSTOS

Indicador: NÚMERO/TOTAL DE CAPTAÇÃO DE VAGAS DE EMPREGO PARA INTERMEDIÇÃO DE MÃO DE OBRA NO ANO						
Sigla: VAGAS						
Descr.Uni.Medida: VAGAS						
Índice Recente	Índice Futuro	Previsão da Evolução dos Indicadores por Exercício				
		2026	2027	2028	2029	
130	300	130	150	200	300	
Indicador: NÚMERO/TOTAL DE ENCAMINHAMENTO DE CURRÍCULOS CADASTRADOS NO ANO						
Sigla: CURRÍCULO						
Descr.Uni.Medida: CURRÍCULO						
Índice Recente	Índice Futuro	Previsão da Evolução dos Indicadores por Exercício				
		2026	2027	2028	2029	
390	900	390	450	600	900	
Indicador: NÚMERO/TOTAL DE ABERTURA DE CARTEIRA DE TRABALHO DIGITAL NO ANO						
Sigla: CTPS						
Descr.Uni.Medida: CTPS						
Índice Recente	Índice Futuro	Previsão da Evolução dos Indicadores por Exercício				
		2026	2027	2028	2029	
50	80	50	70	80	80	
Indicador: NÚMERO/TOTAL DE ATENDIMENTOS DO SEGURO-DESEMPREGO NO ANO						
Sigla: PESSOAS						
Descr.Uni.Medida: PESSOAS						
Índice Recente	Índice Futuro	Previsão da Evolução dos Indicadores por Exercício				
		2026	2027	2028	2029	
810	850	810	830	850	850	
Indicador: NÚMERO/TOTAL DE JOVENS ALISTADOS NO ANO						
Sigla: PESSOAS						
Descr.Uni.Medida: PESSOAS						
Índice Recente	Índice Futuro	Previsão da Evolução dos Indicadores por Exercício				
		2026	2027	2028	2029	
164	180	164	163	160	180	
Indicador: NÚMERO/TOTAL DE EMISSÃO DE SEGUNDA VIA DE CDI NO ANO						
Sigla: DOCUMENTAÇÃO						
Descr.Uni.Medida: DOCUMENTAÇÃO						
Índice Recente	Índice Futuro	Previsão da Evolução dos Indicadores por Exercício				
		2026	2027	2028	2029	
40	30	40	40	30	30	
Indicador: NÚMERO/TOTAL DE ATENDIMENTO DA DEFESA AO CONSUMIDOR NO ANO						
Sigla: PESSOAS						
Descr.Uni.Medida: PESSOAS						
Índice Recente	Índice Futuro	Previsão da Evolução dos Indicadores por Exercício				
		2026	2027	2028	2029	
300	420	300	350	400	420	
Indicador: NÚMERO/TOTAL DE FORMALIZAÇÃO E INSTRUÇÃO AO MICROEMPREENDEDOR INDIVIDUAL NO ANO						
Sigla: EMPRESAS						
Descr.Uni.Medida: EMPRESAS						
Índice Recente	Índice Futuro	Previsão da Evolução dos Indicadores por Exercício				
		2026	2027	2028	2029	
1300	2000	1300	1500	1700	2000	
Indicador: NÚMERO/TOTAL DE ORIENTAÇÕES AO MICROEMPREENDEDOR INDIVIDUAL NO ANO						
Sigla: ORIENTAÇÃO						
Descr.Uni.Medida: ORIENTAÇÃO						
Índice Recente	Índice Futuro	Previsão da Evolução dos Indicadores por Exercício				
		2026	2027	2028	2029	
80	150	80	100	120	150	

**PREFEITURA MUNICIPAL DE LARANJAL PAULISTA**

46.634.606/0001-80

ANEXO II - PLANEJAMENTO ORÇAMENTÁRIO - PPA

PPA Ciclo: 2026 á 2029

DESCRIÇÃO DOS PROGRAMAS GOVERNAMENTAIS/METAS/CUSTOS

Indicador: NÚMERO/TOTAL DE CURSOS DE QUALIFICAÇÃO PROFISSIONAL OFERTADOS NO ANO						
Sigla: CURSOS						
Descr.Uni.Medida: CURSOS						
Índice Recente	Índice Futuro	Previsão da Evolução dos Indicadores por Exercício				
		2026	2027	2028	2029	
75	90	75	80	85	90	
Indicador: NÚMERO/TOTAL DE INSCRITOS NOS CURSOS OFERTADOS NO ANO						
Sigla: ALUNOS						
Descr.Uni.Medida: ALUNOS						
Índice Recente	Índice Futuro	Previsão da Evolução dos Indicadores por Exercício				
		2026	2027	2028	2029	
1200	1440	1200	1280	1360	1440	
Indicador: NÚMERO/TOTAL DE CONCESSÃO DE BENEFÍCIOS FISCAIS ÀS EMPRESAS NO ANO						
Sigla: BENEFÍCIOS						
Descr.Uni.Medida: BENEFÍCIOS						
Índice Recente	Índice Futuro	Previsão da Evolução dos Indicadores por Exercício				
		2026	2027	2028	2029	
4	10	4	8	8	10	
Indicador: NÚMERO/TOTAL DE CRIAÇÃO DE NOVOS DISTRITOS INDUSTRIAIS E PARQUES TECNOLÓGICOS NO ANO						
Sigla: UNIDADE						
Descr.Uni.Medida: UNIDADE						
Índice Recente	Índice Futuro	Previsão da Evolução dos Indicadores por Exercício				
		2026	2027	2028	2029	
0	1	0	1	0	0	
Indicador: NÚMERO/TOTAL DE FORMALIZAÇÃO DE PARCERIAS E CONVÊNIOS COM INSTITUIÇÕES DE ENSINO E PESQUISA NO ANO						
Sigla: CONVÊNIOS						
Descr.Uni.Medida: CONVÊNIOS						
Índice Recente	Índice Futuro	Previsão da Evolução dos Indicadores por Exercício				
		2026	2027	2028	2029	
7	10	7	9	9	10	
PROGRAMA: 0018 CONTROLE DO TRÁFEGO, VIGILANCIA E SEGURANÇA						
Objetivo: Promoção da segurança pública e a harmonia no trânsito municipal.						
Justificativa: Proteção dos direitos humanos fundamentais, do exercício da cidadania e das liberdades públicas, bem como medidas repressivas que visem a promoção da segurança pública e a harmonia no trânsito municipal.						
Público Alvo: População em Geral						
Estratégia:						
Restrição:						
Gestor: Antônio Valceir Berto Filho						
CUSTOS ESTIMADOS PARA O PROGRAMA:						
		2026	2027	2028	2029	TOTAL
		10.474.279,13	10.974.574,00	11.501.143,00	12.056.951,00	45.006.947,13
Indicador: PROPORÇÃO DE ÁREAS MONITORADAS DO MUNICÍPIO POR INTERMÉDIO DA INSERÇÃO DA MURALHA DIGITAL E SISTEMAS						
Sigla: %						
Descr.Uni.Medida: %						
Índice Recente	Índice Futuro	Previsão da Evolução dos Indicadores por Exercício				
		2026	2027	2028	2029	
50	100	50	60	80	100	
Indicador: QUANTIDADE DE EQUIPAMENTOS ADQUIRIDOS PARA SEGURANÇA PÚBLICA						
Sigla: EQUIPAMENTOS						
Descr.Uni.Medida: EQUIPAMENTOS						
Índice Recente	Índice Futuro	Previsão da Evolução dos Indicadores por Exercício				
		2026	2027	2028	2029	
5	5	5	5	5	5	

**PREFEITURA MUNICIPAL DE LARANJAL PAULISTA**

46.634.606/0001-80

ANEXO II - PLANEJAMENTO ORÇAMENTÁRIO - PPA

PPA Ciclo: 2026 á 2029

DESCRIÇÃO DOS PROGRAMAS GOVERNAMENTAIS/METAS/CUSTOS

Indicador: QUANTIDADE DE OPERAÇÕES DE GARANTIA DA LEI E DA ORDEM PÚBLICA NA ÁREA URBANA						
Sigla: AÇÕES						
Descr.Uni.Medida: AÇÕES						
Índice Recente	Índice Futuro	Previsão da Evolução dos Indicadores por Exercício				
		2026	2027	2028	2029	
650	550	0,65	600	600	550	
Indicador: QUANTIDADE DE OPERAÇÕES DE GARANTIA DA LEI E DA ORDEM PÚBLICA NA ÁREA RURAL						
Sigla: AÇÕES						
Descr.Uni.Medida: AÇÕES						
Índice Recente	Índice Futuro	Previsão da Evolução dos Indicadores por Exercício				
		2026	2027	2028	2029	
160	140	160	150	150	140	
Indicador: QUANTIDADE DE AÇÕES DE PREVENÇÃO E REPRESSÃO À VIOLÊNCIA CONTRA A MULHER						
Sigla: AÇÕES						
Descr.Uni.Medida: AÇÕES						
Índice Recente	Índice Futuro	Previsão da Evolução dos Indicadores por Exercício				
		2026	2027	2028	2029	
80	150	80	100	130	150	
Indicador: QUANTIDADE DE REUNIÕES E AÇÕES INTEGRADAS REALIZADAS PELO GABINETE DE GESTÃO INTEGRADA MUNICIPAL						
Sigla: AÇÕES						
Descr.Uni.Medida: AÇÕES						
Índice Recente	Índice Futuro	Previsão da Evolução dos Indicadores por Exercício				
		2026	2027	2028	2029	
100	140	100	120	120	140	
Indicador: AÇÕES INTEGRATIVAS PARA MEDIAÇÃO DE CONFLITO FOCADAS NO CONCEITO DA JUSTIÇA RESTAURATIVA						
Sigla: AÇÕES						
Descr.Uni.Medida: AÇÕES						
Índice Recente	Índice Futuro	Previsão da Evolução dos Indicadores por Exercício				
		2026	2027	2028	2029	
400	600	400	400	500	600	
Indicador: PERCENTUAL DE RENOVAÇÃO DE EQUIPAMENTOS DE SEGURANÇA E TRÂNSITO						
Sigla: %						
Descr.Uni.Medida: %						
Índice Recente	Índice Futuro	Previsão da Evolução dos Indicadores por Exercício				
		2026	2027	2028	2029	
40	100	40	60	80	100	
Indicador: QUANTIDADE DE AÇÕES DE FISCALIZAÇÕES DE TRÂNSITO						
Sigla: AÇÕES						
Descr.Uni.Medida: AÇÕES						
Índice Recente	Índice Futuro	Previsão da Evolução dos Indicadores por Exercício				
		2026	2027	2028	2029	
240	260	240	240	260	260	
Indicador: QUANTIDADE DE CAMPANHAS EDUCATIVAS PARA O TRÂNSITO REALIZADAS						
Sigla: CAMPANHAS						
Descr.Uni.Medida: CAMPANHAS						
Índice Recente	Índice Futuro	Previsão da Evolução dos Indicadores por Exercício				
		2026	2027	2028	2029	
80	120	80	100	100	120	
Indicador: PERCENTUAL DE MELHORIA E MANUTENÇÃO DA SINALIZAÇÃO VERTICAL, HORIZONTAL E SEMAFÓRICA						
Sigla: %						
Descr.Uni.Medida: %						
Índice Recente	Índice Futuro	Previsão da Evolução dos Indicadores por Exercício				
		2026	2027	2028	2029	
80	100	80	100	100	100	

PROGRAMA: 0019 DESENVOLVIMENTO TURÍSTICO

**PREFEITURA MUNICIPAL DE LARANJAL PAULISTA**

46.634.606/0001-80

ANEXO II - PLANEJAMENTO ORÇAMENTÁRIO - PPA

PPA Ciclo: 2026 á 2029

DESCRIÇÃO DOS PROGRAMAS GOVERNAMENTAIS/METAS/CUSTOS**Objetivo:** Fortalecer o potencial turístico no município.**Justificativa:** Estabelecer o município como destino turístico com destaque para o turismo religioso, rural e industrial, de negócios e atrativos naturais.**Público Alvo:** População em geral**Estratégia:****Restrição:****Gestor:** Antônio Valdecir Berto Filho-Prefeito

CUSTOS ESTIMADOS PARA O PROGRAMA:	2026	2027	2028	2029	TOTAL
	635.000,00	666.000,00	700.000,00	735.000,00	2.736.000,00

Indicador: EVENTOS DE NATAL						
Sigla: PESSOAS						
Descr.Uni.Medida: PESSOAS						
Índice Recente	Índice Futuro	Previsão da Evolução dos Indicadores por Exercício				
		2026	2027	2028	2029	
3000	3000	3000	3000	3000	3000	
Indicador: FEIRA DE ARTESANATO						
Sigla: PESSOAS						
Descr.Uni.Medida: PESSOAS						
Índice Recente	Índice Futuro	Previsão da Evolução dos Indicadores por Exercício				
		2026	2027	2028	2029	
500	1000	500	800	900	1000	
Indicador: PARTICIPANTES DO EVENTO "FESTA DE SÃO JOÃO"						
Sigla: PESSOAS						
Descr.Uni.Medida: PESSOAS						
Índice Recente	Índice Futuro	Previsão da Evolução dos Indicadores por Exercício				
		2026	2027	2028	2029	
7000	10000	7000	8000	9000	10000	
Indicador: FESTA DO DIVINO - DISTRITO DE LARAS						
Sigla: PESSOAS						
Descr.Uni.Medida: PESSOAS						
Índice Recente	Índice Futuro	Previsão da Evolução dos Indicadores por Exercício				
		2026	2027	2028	2029	
6000	6500	6000	6000	6500	6500	
Indicador: SEMANA DOS TROPEIROS						
Sigla: PESSOAS						
Descr.Uni.Medida: PESSOAS						
Índice Recente	Índice Futuro	Previsão da Evolução dos Indicadores por Exercício				
		2026	2027	2028	2029	
1500	1500	1500	1500	1500	1500	
Indicador: TURISMO PEDAGÓGICO						
Sigla: ALUNOS						
Descr.Uni.Medida: ALUNOS						
Índice Recente	Índice Futuro	Previsão da Evolução dos Indicadores por Exercício				
		2026	2027	2028	2029	
1000	2000	1000	1300	1500	2000	
Indicador: TURISMO PEDAGÓGICO - CAPACITAÇÃO						
Sigla: PROFESSORES						
Descr.Uni.Medida: PROFESSORES						
Índice Recente	Índice Futuro	Previsão da Evolução dos Indicadores por Exercício				
		2026	2027	2028	2029	
15	15	15	15	15	15	

**PREFEITURA MUNICIPAL DE LARANJAL PAULISTA**

46.634.606/0001-80

ANEXO II - PLANEJAMENTO ORÇAMENTÁRIO - PPA

PPA Ciclo: 2026 á 2029

DESCRIÇÃO DOS PROGRAMAS GOVERNAMENTAIS/METAS/CUSTOS

Indicador: MUSEU DA MEMÓRIA FERROVIÁRIA						
Sigla: VISITANTES						
Descr.Uni.Medida: VISITANTES						
Índice Recente	Índice Futuro	Previsão da Evolução dos Indicadores por Exercício				
		2026	2027	2028	2029	
300	1000	300	500	700	1000	
Indicador: TURISMO INDUSTRIAL						
Sigla: VISITANTES						
Descr.Uni.Medida: VISITANTES						
Índice Recente	Índice Futuro	Previsão da Evolução dos Indicadores por Exercício				
		2026	2027	2028	2029	
300	600	300	400	500	600	
Indicador: PESQUISA DEMANDAS TURÍSTICAS - PRINCIPAIS EVENTOS						
Sigla: PESQUISA						
Descr.Uni.Medida: PESQUISA						
Índice Recente	Índice Futuro	Previsão da Evolução dos Indicadores por Exercício				
		2026	2027	2028	2029	
3	3	3	3	3	3	
Indicador: EXPOSIÇÃO DE BRINQUEDOS						
Sigla: EVENTOS						
Descr.Uni.Medida: EVENTOS						
Índice Recente	Índice Futuro	Previsão da Evolução dos Indicadores por Exercício				
		2026	2027	2028	2029	
2	2	2	2	2	2	
Indicador: ELABORAÇÃO E MANUTENÇÃO DE ROTAS TURÍSTICAS						
Sigla: ROTA						
Descr.Uni.Medida: ROTA						
Índice Recente	Índice Futuro	Previsão da Evolução dos Indicadores por Exercício				
		2026	2027	2028	2029	
1	1	1	0	1	1	
Indicador: FESTIVAL DOS BRINQUEDOS						
Sigla: EVENTOS						
Descr.Uni.Medida: EVENTOS						
Índice Recente	Índice Futuro	Previsão da Evolução dos Indicadores por Exercício				
		2026	2027	2028	2029	
1	1	1	1	1	1	
Indicador: MATERIAL IMPRESSO PARA DIVULGAÇÃO DO MUNICÍPIO						
Sigla: FOLDER						
Descr.Uni.Medida: FOLDER						
Índice Recente	Índice Futuro	Previsão da Evolução dos Indicadores por Exercício				
		2026	2027	2028	2029	
2000	3000	2000	2500	2500	3000	
Indicador: PARTICIPAÇÃO EM FEIRAS DE TURISMO						
Sigla: FEIRA						
Descr.Uni.Medida: FEIRA						
Índice Recente	Índice Futuro	Previsão da Evolução dos Indicadores por Exercício				
		2026	2027	2028	2029	
5	5	5	5	5	5	



PREFEITURA MUNICIPAL DE LARANJAL PAULISTA

46.634.606/0001-80

ANEXO II - PLANEJAMENTO ORÇAMENTÁRIO – PPA

PPA Ciclo: 2026 á 2029

DESCRIÇÃO DOS PROGRAMAS GOVERNAMENTAIS/METAS/CUSTOS

TOTAL DOS PROGRAMAS:

2026	2027	2028	2029	Total
170.163.200,00	178.219.540,00	186.723.361,00	195.689.153,00	730.795.254,00

ANTONIO VALDECIR BERTO
FILHO:21589016831
31
Assinado de forma digital por ANTONIO VALDECIR BERTO
FILHO:21589016831
Dados: 2025.08.13 08:47:30 -03'00'

gov.br
Documento assinado digitalmente
RODRIGO MARSON MARCON
Data: 12/08/2025 17:06:53-0300
Verifique em <https://validar.iti.gov.br>

ALINE SANTA ROSA:33647906808
06808
Assinado de forma digital por ALINE SANTA ROSA:33647906808
Dados: 2025.08.12 09:12:30 -03'00'

CRISTINA ALVES SANTIAGO:43445805830
3445805830
Assinado de forma digital por CRISTINA ALVES SANTIAGO:43445805830
Dados: 2025.08.12 08:42:18 -03'00'



PREFEITURA MUNICIPAL DE LARANJAL PAULISTA

46.634.606/0001-80

ANEXO III - PLANEJAMENTO ORÇAMENTÁRIO – PPA

PPA Ciclo: 2026 á 2029

UNIDADES EXECUTORAS E AÇÕES VOLTADAS AO DESENVOLVIMENTO DO PROGRAMA GOVERNAMENTAL

PROGRAMA: 0001 PROCESSO LEGISLATIVO

Objetivo: Administrar o Poder Legislativo Municipal, dando condições ao desenvolvimento de suas prerrogativas Constitucionais, de forma ética, eficaz, transparente e sustentável.

Justificativa: É necessário que haja condições materiais, tecnológicas e humanas para que a Câmara Municipal desempenhe suas funções legislativas e fiscalizadoras que lhe são conferidas pela Constituição Federal.

Público Alvo: População em geral

Indicador: CAPACITAÇÃO DE SERVIDORES E VEREADORES						
Sigla: UNIDADE		Descr.Uni.Medida: UNIDADE				
Fonte da informação:						
Índice Recente	Índice Futuro	Previsão da Evolução dos Indicadores por Exercício				
		2026	2027	2028	2029	
3	12	3	3	3	3	
Indicador: SESSÕES ORDINÁRIAS E AUDIÊNCIAS PÚBLICAS REALIZADAS E TRANSMITIDAS						
Sigla: UNIDADE		Descr.Uni.Medida: UNIDADE				
Fonte da informação:						
Índice Recente	Índice Futuro	Previsão da Evolução dos Indicadores por Exercício				
		2026	2027	2028	2029	
23	92	23	23	23	23	
Indicador: AQUISIÇÃO DE VEÍCULO						
Sigla: UNIDADE		Descr.Uni.Medida: UNIDADE				
Fonte da informação:						
Índice Recente	Índice Futuro	Previsão da Evolução dos Indicadores por Exercício				
		2026	2027	2028	2029	
1	2	0	0	0	1	
Indicador: CONSTRUÇÃO, AMPLIAÇÃO E REFORMA DAS INSTALAÇÕES PREDIAIS						
Sigla: M2		Descr.Uni.Medida: M2				
Fonte da informação:						
Índice Recente	Índice Futuro	Previsão da Evolução dos Indicadores por Exercício				
		2026	2027	2028	2029	
0	445	250	125	40	30	
Indicador: MANUTENÇÃO DAS ATIVIDADES DA CÂMARA MUNICIPAL PARA 11 VEREADORES						
Sigla: UNIDADE		Descr.Uni.Medida: UNIDADE				
Fonte da informação:						
Índice Recente	Índice Futuro	Previsão da Evolução dos Indicadores por Exercício				
		2026	2027	2028	2029	
11	11	11	11	11	11	
Indicador: PUBLICAÇÃO ANUAL DE ATOS OFICIAIS						
Sigla: UNIDADE		Descr.Uni.Medida: UNIDADE				
Fonte da informação:						
Índice Recente	Índice Futuro	Previsão da Evolução dos Indicadores por Exercício				
		2026	2027	2028	2029	
180	720	180	180	180	180	
Indicador: REAVALIAÇÃO DOS BENS PATRIMONIAIS DA CÂMARA MUNICIPAL						
Sigla: UNIDADE		Descr.Uni.Medida: UNIDADE				
Fonte da informação:						
Índice Recente	Índice Futuro	Previsão da Evolução dos Indicadores por Exercício				
		2026	2027	2028	2029	
0	800	0	0	800	0	
ODS						
<p>Objetivo: 16 - Promover sociedades pacíficas e inclusivas para o desenvolvimento sustentável, proporcionar o acesso à justiça para todos e construir instituições eficazes, responsáveis e inclusivas em todos os níveis</p> <p>Meta: Desenvolver instituições eficazes, responsáveis e transparentes em todos os níveis</p>						



PREFEITURA MUNICIPAL DE LARANJAL PAULISTA

46.634.606/0001-80

ANEXO III - PLANEJAMENTO ORÇAMENTÁRIO – PPA

PPA Ciclo: 2026 á 2029

UNIDADES EXECUTORAS E AÇÕES VOLTADAS AO DESENVOLVIMENTO DO PROGRAMA GOVERNAMENTAL

Ação: 1001 Construção, Ampliação e Reforma das Instalações do Prédio				
Tipo: Projeto				
Produto: CONSTRUÇÃO, AMPLIAÇÃO E REFORMA DAS INSTALAÇÕES PREDI Unid. Medida: M2				
Função: 01 Legislativa Sub Função: 031 Ação Legislativa				
Jnid. Executora: 010101 LEGISLATIVO - CAMARA MUNICIPAL				
Meta Física Relativa a: "CONSTRUÇÃO, AMPLIAÇÃO E REFORMA DAS INSTALAÇÕES PREDIAIS" medida em: "M2"				
2026	2027	2028	2029	
250	125	40	30	
Custo Estimado para a Ação				
2026	2027	2028	2029	Total
300.000,00	150.000,00	50.000,00	35.000,00	535.000,00

Ação: 2001 Manutenção da Câmara Municipal				
Tipo: Atividade				
Produto: MANUTENÇÃO DAS ATIVIDADES DA CÂMARA MUNICIPAL PARA 11 \ Unid. Medida: UNIDADE				
Função: 01 Legislativa Sub Função: 031 Ação Legislativa				
Jnid. Executora: 010101 LEGISLATIVO - CAMARA MUNICIPAL				
Meta Física Relativa a: "MANUTENÇÃO DAS ATIVIDADES DA CÂMARA MUNICIPAL PARA 11 VEREADORES" medida em: "UNIDADE"				
2026	2027	2028	2029	
23	23	23	23	
Custo Estimado para a Ação				
2026	2027	2028	2029	Total
4.372.000,00	4.822.000,00	5.198.000,00	5.825.000,00	20.217.000,00

Ação: 2002 Publicidade e Propaganda Oficiais				
Tipo: Atividade				
Produto: PUBLICAÇÃO ANUAL DE ATOS OFICIAIS Unid. Medida: UNIDADE				
Função: 01 Legislativa Sub Função: 031 Ação Legislativa				
Jnid. Executora: 010101 LEGISLATIVO - CAMARA MUNICIPAL				
Meta Física Relativa a: "PUBLICAÇÃO ANUAL DE ATOS OFICIAIS" medida em: "UNIDADE"				
2026	2027	2028	2029	
180	180	180	180	
Custo Estimado para a Ação				
2026	2027	2028	2029	Total
8.000,00	8.000,00	8.000,00	8.000,00	32.000,00

PROGRAMA: 0002 ADMINISTRAÇÃO GERAL

Objetivo: Assistir o prefeito nas suas relações com os munícipes, outras esferas de governo, atender aos interesses administrativos internos e externos do município. Dar transparência aos atos públicos.

Justificativa: Atender aos interesses administrativos internos e externos do município e executar suas funções administrativas.

Público Alvo: Paço Municipal e sua gestão como um todo

Indicador: ASSESSORAMENTO/SERVIDORES						
Sigla: UNIDADE		Descr.Uni.Medida: UNIDADE				
Fonte da informação:						
Índice Recente	Índice Futuro	Previsão da Evolução dos Indicadores por Exercício				
		2026	2027	2028	2029	
600	675	600	625	650	675	
Indicador: ATENDIMENTO AO CIDADÃO						
Sigla: PESSOAS		Descr.Uni.Medida: PESSOAS				
Fonte da informação:						
Índice Recente	Índice Futuro	Previsão da Evolução dos Indicadores por Exercício				
		2026	2027	2028	2029	
1900	2000	1900	1950	2000	2000	



PREFEITURA MUNICIPAL DE LARANJAL PAULISTA

46.634.606/0001-80

ANEXO III - PLANEJAMENTO ORÇAMENTÁRIO – PPA

PPA Ciclo: 2026 á 2029

UNIDADES EXECUTORAS E AÇÕES VOLTADAS AO DESENVOLVIMENTO DO PROGRAMA GOVERNAMENTAL

Indicador: AUDIÊNCIAS FORENSES						
Sigla: AUDIÊNCIAS		Descr.Uni.Medida: AUDIÊNCIAS				
Fonte da informação:						
Índice Recente	Índice Futuro	Previsão da Evolução dos Indicadores por Exercício				
		2026	2027	2028	2029	
80	120	80	100	120	120	
Indicador: ELABORAÇÃO DE PROJETOS DE LEI						
Sigla: LEIS		Descr.Uni.Medida: LEIS				
Fonte da informação:						
Índice Recente	Índice Futuro	Previsão da Evolução dos Indicadores por Exercício				
		2026	2027	2028	2029	
50	50	50	50	50	50	
Indicador: EXECUÇÃO FISCAL DA DÍVIDA ATIVA						
Sigla: PROCESSOS		Descr.Uni.Medida: PROCESSOS				
Fonte da informação:						
Índice Recente	Índice Futuro	Previsão da Evolução dos Indicadores por Exercício				
		2026	2027	2028	2029	
2500	3100	2500	2700	2900	3100	
Indicador: PARECERES JURÍDICOS						
Sigla: UNIDADE		Descr.Uni.Medida: UNIDADE				
Fonte da informação:						
Índice Recente	Índice Futuro	Previsão da Evolução dos Indicadores por Exercício				
		2026	2027	2028	2029	
900	1050	900	950	1000	1050	
Indicador: PROCESSOS TRABALHISTAS						
Sigla: PROCESSOS		Descr.Uni.Medida: PROCESSOS				
Fonte da informação:						
Índice Recente	Índice Futuro	Previsão da Evolução dos Indicadores por Exercício				
		2026	2027	2028	2029	
300	300	300	300	300	300	
ODS						
Objetivo: 16 - Promover sociedades pacíficas e inclusivas para o desenvolvimento sustentável, proporcionar o acesso à justiça para todos e construir instituições eficazes, responsáveis e inclusivas em todos os níveis						
Meta: Desenvolver instituições eficazes, responsáveis e transparentes em todos os níveis						

Ação: 2003 Manutenção da Secretaria e Expediente				
Tipo: Atividade				
Produto: ATENDIMENTO AO CIDADÃO		Jnid. Medida: PESSOAS		
Função: 04 Administração		Sub Função: 122 Administração Geral		
Jnid. Executora: 020100 SECRETARIA DE GOVERNO				
Meta Física Relativa a: "ATENDIMENTO AO CIDADÃO" medida em: "PESSOAS"				
2026	2027	2028	2029	
1900	1950	2000	2000	
Custo Estimado para a Ação				
2026	2027	2028	2029	Total
897.000,00	942.100,00	989.000,00	1.039.000,00	3.867.100,00



PREFEITURA MUNICIPAL DE LARANJAL PAULISTA

46.634.606/0001-80

ANEXO III - PLANEJAMENTO ORÇAMENTÁRIO – PPA

PPA Ciclo: 2026 á 2029

UNIDADES EXECUTORAS E AÇÕES VOLTADAS AO DESENVOLVIMENTO DO PROGRAMA GOVERNAMENTAL

Ação: 2004 Manutenção da Procuradoria Municipal				
Tipo: Atividade				
Produto: PARECERES JURÍDICOS		Jnid. Medida: UNIDADE		
Função: 04 Administração		Sub Função: 122 Administração Geral		
Jnid. Executora: 020101 PROCURADORIA GERAL DO MUNICÍPIO				
Meta Física Relativa a: "PARECERES JURÍDICOS" medida em: "UNIDADE"				
2026	2027	2028	2029	
900	950	1000	1050	
Custo Estimado para a Ação				
2026	2027	2028	2029	Total
1.740.000,00	1.828.000,00	1.920.000,00	2.015.000,00	7.503.000,00

PROGRAMA: 0003 DESENVOLVIMENTO E CIDADANIA

Objetivo: Atendimento a famílias, visando a promoção humana.

Justificativa: Atendimento a famílias, visando a promoção humana.

Público Alvo: Famílias

Indicador: ATENDIMENTO A FAMÍLIAS						
Sigla: FAMILIAS		Descr.Uni.Medida: FAMILIAS				
Fonte da informação:						
Índice Recente	Índice Futuro	Previsão da Evolução dos Indicadores por Exercício				
		2026	2027	2028	2029	
55	70	55	65	75	80	
ODS						
Objetivo: 1 - Acabar com a pobreza em todas as suas formas, em todos os lugares						
Meta: Garantir uma mobilização significativa de recursos a partir de uma variedade de fontes, inclusive por meio do reforço da cooperação para o desenvolvimento, de forma a proporcionar meios adequados e previsíveis para que os países em desenvolvimento, em particular os países						

Ação: 2005 Manutenção do Fundo Social de Solidariedade				
Tipo: Atividade				
Produto: ATENDIMENTO A FAMÍLIAS		Jnid. Medida: FAMILIAS		
Função: 08 Assistência Social		Sub Função: 244 Assistência Comunitária		
Jnid. Executora: 020102 FUNDO SOCIAL DE SOLIDARIEDADE				
Meta Física Relativa a: "ATENDIMENTO A FAMÍLIAS" medida em: "FAMILIAS"				
2026	2027	2028	2029	
55	65	75	80	
Custo Estimado para a Ação				
2026	2027	2028	2029	Total
258.000,00	271.000,00	285.000,00	299.000,00	1.113.000,00

PROGRAMA: 0004 ADMINISTRAÇÃO INTERNA

Objetivo: Dar suporte a toda estrutura administrativa municipal, e publicidade dos atos públicos.

Justificativa: É necessário que haja condições materiais, tecnológicas e humanas para que a Prefeitura desempenhe suas funções administrativas.

Público Alvo: Servidores

Indicador: ADMINISTRAÇÃO DA FOLHA DE PAGAMENTO						
Sigla: FUNCIONÁRIK		Descr.Uni.Medida: FUNCIONÁRIOS				
Fonte da informação:						
Índice Recente	Índice Futuro	Previsão da Evolução dos Indicadores por Exercício				
		2026	2027	2028	2029	
1070	1090	1070	1075	1080	1090	



PREFEITURA MUNICIPAL DE LARANJAL PAULISTA

46.634.606/0001-80

ANEXO III - PLANEJAMENTO ORÇAMENTÁRIO - PPA

PPA Ciclo: 2026 á 2029

UNIDADES EXECUTORAS E AÇÕES VOLTADAS AO DESENVOLVIMENTO DO PROGRAMA GOVERNAMENTAL

Indicador: CADASTRO IMOBILIÁRIO IPTU						
Sigla: CONTRIBUIN		Descr.Uni.Medida: CONTRIBUINTES				
Fonte da informação:						
Índice Recente	Índice Futuro	Previsão da Evolução dos Indicadores por Exercício				
		2026	2027	2028	2029	
11000	12500	11000	11500	12000	12500	
Indicador: CADASTRO IMOBILIÁRIO - TAXA DE LICENÇA						
Sigla: CONTRIBUIN		Descr.Uni.Medida: CONTRIBUINTES				
Fonte da informação:						
Índice Recente	Índice Futuro	Previsão da Evolução dos Indicadores por Exercício				
		2026	2027	2028	2029	
2300	2600	2300	2400	2500	2600	
Indicador: CADASTRO ISS						
Sigla: CONTRIBUIN		Descr.Uni.Medida: CONTRIBUINTES				
Fonte da informação:						
Índice Recente	Índice Futuro	Previsão da Evolução dos Indicadores por Exercício				
		2026	2027	2028	2029	
500	575	500	525	550	575	
Indicador: COMPRAS/LICITAÇÕES						
Sigla: PROCESSOS		Descr.Uni.Medida: PROCESSOS				
Fonte da informação:						
Índice Recente	Índice Futuro	Previsão da Evolução dos Indicadores por Exercício				
		2026	2027	2028	2029	
100	130	100	110	120	130	
Indicador: CONTROLE CONTÁBIL EMISSÃO DE EMPENHOS						
Sigla: UNIDADE		Descr.Uni.Medida: UNIDADE				
Fonte da informação:						
Índice Recente	Índice Futuro	Previsão da Evolução dos Indicadores por Exercício				
		2026	2027	2028	2029	
10000	13000	10000	11000	12000	13000	
Indicador: CONTROLE DE BENS PATRIMONIAIS MÓVEIS/IMÓVEIS						
Sigla: UNIDADE		Descr.Uni.Medida: UNIDADE				
Fonte da informação:						
Índice Recente	Índice Futuro	Previsão da Evolução dos Indicadores por Exercício				
		2026	2027	2028	2029	
11000	12500	11000	11500	12000	12500	
Indicador: PUBLICAÇÃO DE ATOS OFICIAIS						
Sigla: UNIDADE		Descr.Uni.Medida: UNIDADE				
Fonte da informação:						
Índice Recente	Índice Futuro	Previsão da Evolução dos Indicadores por Exercício				
		2026	2027	2028	2029	
205	230	205	215	225	230	
ODS						
Objetivo: 16 - Promover sociedades pacíficas e inclusivas para o desenvolvimento sustentável, proporcionar o acesso à justiça para todos e construir instituições eficazes, responsáveis e inclusivas em todos os níveis						
Meta: Desenvolver instituições eficazes, responsáveis e transparentes em todos os níveis						



PREFEITURA MUNICIPAL DE LARANJAL PAULISTA

46.634.606/0001-80

ANEXO III - PLANEJAMENTO ORÇAMENTÁRIO – PPA

PPA Ciclo: 2026 á 2029

UNIDADES EXECUTORAS E AÇÕES VOLTADAS AO DESENVOLVIMENTO DO PROGRAMA GOVERNAMENTAL

Ação: 2006 Manutenção dos Setores Administrativo e Financeiro				
Tipo: Atividade				
Produto: ADMINISTRAÇÃO DA FOLHA DE PAGAMENTO		Unid. Medida: FUNCIONÁRIOS		
Função: 04 Administração		Sub Função: 123 Administração Financeira		
Jnid. Executora: 020200 SECRETARIA DE ADMINISTRAÇÃO E FINANÇAS				
Meta Física Relativa a: "ADMINISTRAÇÃO DA FOLHA DE PAGAMENTO" medida em: "FUNCIONÁRIOS"				
2026	2027	2028	2029	
1070	1075	1080	1090	
Custo Estimado para a Ação				
2026	2027	2028	2029	Total
8.105.772,85	8.473.000,00	8.902.000,00	9.354.000,00	34.834.772,85

Ação: 2007 Publicidade e Propaganda Oficiais				
Tipo: Atividade				
Produto: PUBLICAÇÃO DE ATOS OFICIAIS		Unid. Medida: UNIDADE		
Função: 04 Administração		Sub Função: 123 Administração Financeira		
Jnid. Executora: 020200 SECRETARIA DE ADMINISTRAÇÃO E FINANÇAS				
Meta Física Relativa a: "PUBLICAÇÃO DE ATOS OFICIAIS" medida em: "UNIDADE"				
2026	2027	2028	2029	
205	215	225	230	
Custo Estimado para a Ação				
2026	2027	2028	2029	Total
40.000,00	40.000,00	40.000,00	40.000,00	160.000,00

PROGRAMA: 0005 OPERAÇÕES ESPECIAIS

Objetivo: Administrar a dívida interna: Amortização de Dívidas junto ao INSS, Pagamentos de Precatórios, Pagamentos de Financiamentos, Contribuição ao PASEP, Pagamento de Inativos e Pensionistas e Reserva de Contingência.

Justificativa: Administrar a dívida interna: Amortização de Dívidas junto ao INSS, Pagamentos de Precatórios, Pagamentos de Financiamentos, Contribuição ao PASEP, Pagamento de Inativos e Pensionistas e Reserva de Contingência.

Público Alvo: Inativos e pensionistas, Instituições Financeiras e Precatórios

Indicador: CONTRIBUIÇÃO AO PASEP					
Sigla: %		Descr.Uni.Medida: %			
Fonte da informação:					
Índice Recente	Índice Futuro	Previsão da Evolução dos Indicadores por Exercício			
		2026	2027	2028	2029
1	1	1	1	1	1
Indicador: CONTRIBUIÇÃO INSS AUTÔNOMOS					
Sigla: %		Descr.Uni.Medida: %			
Fonte da informação:					
Índice Recente	Índice Futuro	Previsão da Evolução dos Indicadores por Exercício			
		2026	2027	2028	2029
100	100	100	100	100	100
Indicador: JUROS/AMORTIZAÇÃO DE DÍVIDAS					
Sigla: %		Descr.Uni.Medida: %			
Fonte da informação:					
Índice Recente	Índice Futuro	Previsão da Evolução dos Indicadores por Exercício			
		2026	2027	2028	2029
100	100	100	100	100	100
Indicador: PAGAMENTOS DE INATIVOS E PENSIONISTAS					
Sigla: APOSENTAD(Descr.Uni.Medida: APOSENTADORIAS			
Fonte da informação:					
Índice Recente	Índice Futuro	Previsão da Evolução dos Indicadores por Exercício			
		2026	2027	2028	2029
6	6	6	6	6	6



PREFEITURA MUNICIPAL DE LARANJAL PAULISTA

46.634.606/0001-80

ANEXO III - PLANEJAMENTO ORÇAMENTÁRIO – PPA

PPA Ciclo: 2026 á 2029

UNIDADES EXECUTORAS E AÇÕES VOLTADAS AO DESENVOLVIMENTO DO PROGRAMA GOVERNAMENTAL

Indicador: PRECATÓRIOS JUDICIAIS - PEQUENA MONTA						
Sigla: PROCESSOS		Descr.Uni.Medida: PROCESSOS				
Fonte da informação:						
Índice Recente	Índice Futuro	Previsão da Evolução dos Indicadores por Exercício				
		2026	2027	2028	2029	
200	50	200	150	100	50	
Indicador: PRECATÓRIOS JUDICIAIS - REGIME ESPECIAL						
Sigla: %		Descr.Uni.Medida: %				
Fonte da informação:						
Índice Recente	Índice Futuro	Previsão da Evolução dos Indicadores por Exercício				
		2026	2027	2028	2029	
3	3	3	3	3	3	
Indicador: RESERVA DE CONTINGÊNCIA						
Sigla: %		Descr.Uni.Medida: %				
Fonte da informação:						
Índice Recente	Índice Futuro	Previsão da Evolução dos Indicadores por Exercício				
		2026	2027	2028	2029	
0,2	0,2	0,2	0,2	0,2	0,2	
ODS						
Objetivo: 16 - Promover sociedades pacíficas e inclusivas para o desenvolvimento sustentável, proporcionar o acesso à justiça para todos e construir instituições eficazes, responsáveis e inclusivas em todos os níveis						
Meta: Desenvolver instituições eficazes, responsáveis e transparentes em todos os níveis						

Ação: 0001 Juros e Amortização de Dívida Interna					
Tipo: Operação Especial					
Produto: JUROS/AMORTIZAÇÃO DE DÍVIDAS			Jnid. Medida: %		
Função: 28 Encargos Especiais			Sub Função: 843 Serviço da Dívida Interna		
Jnid. Executora: 020201 SECRET MUNIC ADM E FINAN - ENCARGOS GERAIS					
Meta Física Relativa a: "JUROS/AMORTIZAÇÃO DE DÍVIDAS" medida em: "%"					
2026	2027	2028	2029		
100	100	100	100		
Custo Estimado para a Ação					
2026	2027	2028	2029	Total	
4.000.000,00	4.201.200,00	4.412.941,00	4.635.796,00	17.249.937,00	

Ação: 0003 Contribuição ao Pasep e Autônomos					
Tipo: Operação Especial					
Produto: CONTRIBUIÇÃO AO PASEP			Jnid. Medida: %		
Função: 28 Encargos Especiais			Sub Função: 846 Outros Encargos Especiais		
Jnid. Executora: 020201 SECRET MUNIC ADM E FINAN - ENCARGOS GERAIS					
Meta Física Relativa a: "CONTRIBUIÇÃO AO PASEP" medida em: "%"					
2026	2027	2028	2029		
1	1	1	1		
Custo Estimado para a Ação					
2026	2027	2028	2029	Total	
1.701.632,00	1.782.195,40	1.867.233,61	1.956.891,53	7.307.952,54	

**PREFEITURA MUNICIPAL DE LARANJAL PAULISTA**

46.634.606/0001-80

ANEXO III - PLANEJAMENTO ORÇAMENTÁRIO - PPA

PPA Ciclo: 2026 á 2029

UNIDADES EXECUTORAS E AÇÕES VOLTADAS AO DESENVOLVIMENTO DO PROGRAMA GOVERNAMENTAL

Ação: 0004 Pagamento de Inativos e Pensionistas				
Tipo: Operação Especial				
Produto: PAGAMENTOS DE INATIVOS E PENSIONISTAS			Jnid. Medida: APOSENTADORIAS	
Função: 28 Encargos Especiais			Sub Função: 846 Outros Encargos Especiais	
Jnid. Executora: 020201 SECRET MUNIC ADM E FINAN - ENCARGOS GERAIS				
Meta Física Relativa a: "PAGAMENTOS DE INATIVOS E PENSIONISTAS" medida em: "APOSENTADORIAS"				
2026	2027	2028	2029	
6	6	6	6	
Custo Estimado para a Ação				
2026	2027	2028	2029	Total
932.800,00	979.721,00	1.029.100,00	1.081.070,00	4.022.691,00

Ação: 0005 Precatórios Judiciais-Regime Especial				
Tipo: Operação Especial				
Produto: PRECATÓRIOS JUDICIAIS - REGIME ESPECIAL			Jnid. Medida: %	
Função: 28 Encargos Especiais			Sub Função: 846 Outros Encargos Especiais	
Jnid. Executora: 020201 SECRET MUNIC ADM E FINAN - ENCARGOS GERAIS				
Meta Física Relativa a: "PRECATÓRIOS JUDICIAIS - REGIME ESPECIAL" medida em: "%"				
2026	2027	2028	2029	
3	3	3	3	
Custo Estimado para a Ação				
2026	2027	2028	2029	Total
5.104.896,00	5.346.586,20	5.601.700,84	5.870.674,60	21.923.857,64

Ação: 0006 Precatórios Judiciais-Pequena Monta				
Tipo: Operação Especial				
Produto: PRECATÓRIOS JUDICIAIS - PEQUENA MONTA			Jnid. Medida: PROCESSOS	
Função: 28 Encargos Especiais			Sub Função: 846 Outros Encargos Especiais	
Jnid. Executora: 020201 SECRET MUNIC ADM E FINAN - ENCARGOS GERAIS				
Meta Física Relativa a: "PRECATÓRIOS JUDICIAIS - PEQUENA MONTA" medida em: "PROCESSOS"				
2026	2027	2028	2029	
200	150	100	50	
Custo Estimado para a Ação				
2026	2027	2028	2029	Total
150.000,00	157.545,00	165.486,00	173.844,00	646.875,00

Ação: 0999 Reserva de Contingência				
Tipo: Operação Especial				
Produto: RESERVA DE CONTINGÊNCIA			Jnid. Medida: %	
Função: 99 Reserva de Contingência			Sub Função: 999 Reserva de Contingência	
Jnid. Executora: 020201 SECRET MUNIC ADM E FINAN - ENCARGOS GERAIS				
Meta Física Relativa a: "RESERVA DE CONTINGÊNCIA" medida em: "%"				
2026	2027	2028	2029	
0,2	0,2	0,2	0,2	
Custo Estimado para a Ação				
2026	2027	2028	2029	Total
3.444.498,21	3.920.829,88	4.107.913,95	4.305.161,37	15.778.403,41

PROGRAMA: 0006 EDUCAÇÃO BÁSICA**Objetivo:** Cumprir as disposições legais da obrigatoriedade do Ensino Básico (Constituição Federal de 1988 art.212 e LDB nº 9394/96).**Justificativa:** Oferecer um ensino de qualidade aos alunos atendidos, bem como cumprir as metas do IDEB.

**PREFEITURA MUNICIPAL DE LARANJAL PAULISTA**

46.634.606/0001-80

ANEXO III - PLANEJAMENTO ORÇAMENTÁRIO – PPA

PPA Ciclo: 2026 á 2029

UNIDADES EXECUTORAS E AÇÕES VOLTADAS AO DESENVOLVIMENTO DO PROGRAMA GOVERNAMENTAL**Público Alvo:** Crianças matriculadas em creche e ensino fundamental

Indicador: NÚMERO DE CRECHES, PRÉ-ESCOLAS E ESCOLAS DE ENSINO FUNDAMENTAL I E II						
Sigla: UNIDADE ESC		Descr.Uni.Medida: UNIDADE ESCOLAR				
Fonte da informação:						
Índice Recente	Índice Futuro	Previsão da Evolução dos Indicadores por Exercício				
		2026	2027	2028	2029	
15	16	15	15	16	16	
Indicador: NÚMERO DE ALUNOS-CRECHE						
Sigla: MATRICULAS		Descr.Uni.Medida: MATRICULAS				
Fonte da informação:						
Índice Recente	Índice Futuro	Previsão da Evolução dos Indicadores por Exercício				
		2026	2027	2028	2029	
640	730	640	690	720	730	
Indicador: NÚMERO DE ALUNOS-EDUCAÇÃO DE JOVENS E ADULTOS						
Sigla: MATRICULAS		Descr.Uni.Medida: MATRICULAS				
Fonte da informação:						
Índice Recente	Índice Futuro	Previsão da Evolução dos Indicadores por Exercício				
		2026	2027	2028	2029	
70	100	70	80	90	100	
Indicador: NÚMERO DE ALUNOS-PRÉ-ESCOLA						
Sigla: MATRICULAS		Descr.Uni.Medida: MATRICULAS				
Fonte da informação:						
Índice Recente	Índice Futuro	Previsão da Evolução dos Indicadores por Exercício				
		2026	2027	2028	2029	
600	650	600	610	640	650	
Indicador: NÚMERO DE ALUNOS-ENSINO FUNDAMENTAL I-1º AO 5º ANO						
Sigla: MATRICULAS		Descr.Uni.Medida: MATRICULAS				
Fonte da informação:						
Índice Recente	Índice Futuro	Previsão da Evolução dos Indicadores por Exercício				
		2026	2027	2028	2029	
1732	1915	1732	1815	1900	1915	
Indicador: NÚMERO DE ALUNOS-ENSINO FUNDAMENTAL II-6º AO 9º ANO						
Sigla: MATRICULAS		Descr.Uni.Medida: MATRICULAS				
Fonte da informação:						
Índice Recente	Índice Futuro	Previsão da Evolução dos Indicadores por Exercício				
		2026	2027	2028	2029	
1100	1250	1100	1155	1200	1250	
Indicador: NÚMERO DE PESSOAL DE APOIO CRECHE-AGENTE DE CUIDADO INFANTIL						
Sigla: FUNCIONÁRI		Descr.Uni.Medida: FUNCIONÁRIOS				
Fonte da informação:						
Índice Recente	Índice Futuro	Previsão da Evolução dos Indicadores por Exercício				
		2026	2027	2028	2029	
120	120	120	120	120	120	
Indicador: NÚMERO DE PROFESSORES DE CRECHE						
Sigla: PROFESSORI		Descr.Uni.Medida: PROFESSORES				
Fonte da informação:						
Índice Recente	Índice Futuro	Previsão da Evolução dos Indicadores por Exercício				
		2026	2027	2028	2029	
98	98	98	98	98	98	
Indicador: NÚMERO DE PROFESSORES FUNDAMENTAL I						
Sigla: PROFESSORI		Descr.Uni.Medida: PROFESSORES				
Fonte da informação:						
Índice Recente	Índice Futuro	Previsão da Evolução dos Indicadores por Exercício				
		2026	2027	2028	2029	
90	90	90	90	90	90	

**PREFEITURA MUNICIPAL DE LARANJAL PAULISTA**

46.634.606/0001-80

ANEXO III - PLANEJAMENTO ORÇAMENTÁRIO – PPA

PPA Ciclo: 2026 á 2029

UNIDADES EXECUTORAS E AÇÕES VOLTADAS AO DESENVOLVIMENTO DO PROGRAMA GOVERNAMENTAL

Indicador: NÚMERO DE PROFESSORES FUNDAMENTAL II						
Sigla: PROFESSORI		Descr.Uni.Medida: PROFESSORES				
Fonte da informação:						
Índice Recente	Índice Futuro	Previsão da Evolução dos Indicadores por Exercício				
		2026	2027	2028	2029	
55	55	55	55	55	55	
Indicador: NÚMERO DE PROFESSORES PRÉ-ESCOLA						
Sigla: PROFESSORI		Descr.Uni.Medida: PROFESSORES				
Fonte da informação:						
Índice Recente	Índice Futuro	Previsão da Evolução dos Indicadores por Exercício				
		2026	2027	2028	2029	
35	35	35	35	35	35	
Indicador: OBRAS, MANUTENÇÃO E CONSERVAÇÃO DE ESCOLAS						
Sigla: UNIDADE ESC		Descr.Uni.Medida: UNIDADE ESCOLAR				
Fonte da informação:						
Índice Recente	Índice Futuro	Previsão da Evolução dos Indicadores por Exercício				
		2026	2027	2028	2029	
2	2	2	2	3	2	
Indicador: OBRAS, MANUTENÇÃO E CONSERVAÇÃO DE CRECHES E PRÉ-ESCOLA						
Sigla: UNIDADE ESC		Descr.Uni.Medida: UNIDADE ESCOLAR				
Fonte da informação:						
Índice Recente	Índice Futuro	Previsão da Evolução dos Indicadores por Exercício				
		2026	2027	2028	2029	
1	1	1	1	2	1	
Indicador: TRANSPORTE ESCOLAR DE ALUNOS DA ZONA RURAL-CONVÊNIO ESTADO						
Sigla: ALUNOS		Descr.Uni.Medida: ALUNOS				
Fonte da informação:						
Índice Recente	Índice Futuro	Previsão da Evolução dos Indicadores por Exercício				
		2026	2027	2028	2029	
217	242	217	227	238	242	
Indicador: TRANSPORTE ESCOLAR DE ALUNOS DA ZONA RURAL-FUNDAMENTAL						
Sigla: ALUNOS		Descr.Uni.Medida: ALUNOS				
Fonte da informação:						
Índice Recente	Índice Futuro	Previsão da Evolução dos Indicadores por Exercício				
		2026	2027	2028	2029	
577	666	577	605	635	666	
Indicador: TRANSPORTE ESCOLAR DE ALUNOS DA ZONA RURAL-PRÉ-ESCOLA						
Sigla: ALUNOS		Descr.Uni.Medida: ALUNOS				
Fonte da informação:						
Índice Recente	Índice Futuro	Previsão da Evolução dos Indicadores por Exercício				
		2026	2027	2028	2029	
30	40	30	35	37	40	
ODS						
Objetivo: 4 - Assegurar a educação inclusiva e equitativa de qualidade, e promover oportunidades de aprendizagem ao longo da vida para todos						
Meta: Até 2030, garantir que todos os alunos adquiram conhecimentos e habilidades necessárias para promover o desenvolvimento sustentável, inclusive, entre outros, por meio da educação para o desenvolvimento sustentável e estilos de vida sustentáveis, direitos humanos, igualdade						

**PREFEITURA MUNICIPAL DE LARANJAL PAULISTA**

46.634.606/0001-80

ANEXO III - PLANEJAMENTO ORÇAMENTÁRIO – PPA

PPA Ciclo: 2026 á 2029

UNIDADES EXECUTORAS E AÇÕES VOLTADAS AO DESENVOLVIMENTO DO PROGRAMA GOVERNAMENTAL

Ação: 1002 Reforma e Ampliação de Escolas				
Tipo: Projeto				
Produto: OBRAS, MANUTENÇÃO E CONSERVAÇÃO DE ESCOLAS		Jnid. Medida: UNIDADE ESCOLAR		
Função: 12 Educação		Sub Função: 361 Ensino Fundamental		
Jnid. Executora: 020301 SECRET MUNIC EDUCAÇÃO - EDUCAÇÃO BÁSICA				
Meta Física Relativa a: "OBRAS, MANUTENÇÃO E CONSERVAÇÃO DE ESCOLAS" medida em: "UNIDADE ESCOLAR"				
2026	2027	2028	2029	
2	2	3	2	
Custo Estimado para a Ação				
2026	2027	2028	2029	Total
50.000,00	50.000,00	50.000,00	50.000,00	200.000,00

Ação: 2008 Ensino Fundamental				
Tipo: Atividade				
Produto: NÚMERO DE ALUNOS-ENSINO FUNDAMENTAL I-1º AO 5º ANO		Jnid. Medida: MATRICULAS		
Função: 12 Educação		Sub Função: 361 Ensino Fundamental		
Jnid. Executora: 020301 SECRET MUNIC EDUCAÇÃO - EDUCAÇÃO BÁSICA				
Meta Física Relativa a: "NÚMERO DE ALUNOS-ENSINO FUNDAMENTAL I-1º AO 5º ANO" medida em: "MATRICULAS"				
2026	2027	2028	2029	
1732	1815	1900	1915	
Custo Estimado para a Ação				
2026	2027	2028	2029	Total
15.344.100,00	15.901.160,00	16.612.239,00	17.360.147,00	65.217.646,00

Ação: 1003 Reforma e Ampliação de Creches				
Tipo: Projeto				
Produto: OBRAS, MANUTENÇÃO E CONSERVAÇÃO DE CRECHES E PRÉ-ESC		Jnid. Medida: UNIDADE ESCOLAR		
Função: 12 Educação		Sub Função: 365 Educação Infantil		
Jnid. Executora: 020301 SECRET MUNIC EDUCAÇÃO - EDUCAÇÃO BÁSICA				
Meta Física Relativa a: "OBRAS, MANUTENÇÃO E CONSERVAÇÃO DE CRECHES E PRÉ-ESCOLA" medida em: "UNIDADE ESCOLAR"				
2026	2027	2028	2029	
1	1	2	1	
Custo Estimado para a Ação				
2026	2027	2028	2029	Total
40.000,00	40.000,00	40.000,00	40.000,00	160.000,00

Ação: 2009 Ensino Infantil-Creche				
Tipo: Atividade				
Produto: NÚMERO DE ALUNOS-CRECHE		Jnid. Medida: MATRICULAS		
Função: 12 Educação		Sub Função: 365 Educação Infantil		
Jnid. Executora: 020301 SECRET MUNIC EDUCAÇÃO - EDUCAÇÃO BÁSICA				
Meta Física Relativa a: "NÚMERO DE ALUNOS-CRECHE" medida em: "MATRICULAS"				
2026	2027	2028	2029	
640	690	720	730	
Custo Estimado para a Ação				
2026	2027	2028	2029	Total
5.500.500,00	5.777.000,00	6.068.000,00	6.374.000,00	23.719.500,00



PREFEITURA MUNICIPAL DE LARANJAL PAULISTA

46.634.606/0001-80

ANEXO III - PLANEJAMENTO ORÇAMENTÁRIO – PPA

PPA Ciclo: 2026 á 2029

UNIDADES EXECUTORAS E AÇÕES VOLTADAS AO DESENVOLVIMENTO DO PROGRAMA GOVERNAMENTAL

Ação: 2010 Ensino Infantil-Pré-Escola				
Tipo: Atividade				
Produto: NÚMERO DE ALUNOS-PRÉ-ESCOLA			Unid. Medida: MATRICULAS	
Função: 12 Educação			Sub Função: 365 Educação Infantil	
Jnid. Executora: 020301 SECRET MUNIC EDUCAÇÃO - EDUCAÇÃO BÁSICA				
Meta Física Relativa a: "NÚMERO DE ALUNOS-PRÉ-ESCOLA" medida em: "MATRICULAS"				
2026	2027	2028	2029	
600	610	640	650	
Custo Estimado para a Ação				
2026	2027	2028	2029	Total
654.200,00	686.000,00	720.000,00	756.000,00	2.816.200,00

Ação: 2011 Ensino Fundamental-Ensino de Jovens e Adultos-EJA				
Tipo: Atividade				
Produto: NÚMERO DE ALUNOS-EDUCAÇÃO DE JOVENS E ADULTOS			Unid. Medida: MATRICULAS	
Função: 12 Educação			Sub Função: 366 Educação de Jovens e Adultos	
Jnid. Executora: 020301 SECRET MUNIC EDUCAÇÃO - EDUCAÇÃO BÁSICA				
Meta Física Relativa a: "NÚMERO DE ALUNOS-EDUCAÇÃO DE JOVENS E ADULTOS" medida em: "MATRICULAS"				
2026	2027	2028	2029	
70	80	90	100	
Custo Estimado para a Ação				
2026	2027	2028	2029	Total
22.000,00	23.000,00	24.000,00	25.000,00	94.000,00

PROGRAMA: 0007 EDUCAÇÃO BÁSICA - FUNDEB

Objetivo: Cumprir as disposições legais da obrigatoriedade do Ensino Básico (Constituição Federal de 1988 art.212 e LDB nº 9394/96).

Justificativa: Oferecer um ensino de qualidade aos alunos atendidos, bem como cumprir as metas do IDEB.

Público Alvo: Crianças matriculadas em creche e ensino fundamental

Indicador: NÚMERO DE ALUNOS-CRECHE						
Sigla: MATRICULAS		Descr.Uni.Medida: MATRICULAS				
Fonte da informação:						
Índice Recente	Índice Futuro	Previsão da Evolução dos Indicadores por Exercício				
		2026	2027	2028	2029	
640	730	640	690	720	730	
Indicador: NÚMERO DE ALUNOS-PRÉ-ESCOLA						
Sigla: MATRICULAS		Descr.Uni.Medida: MATRICULAS				
Fonte da informação:						
Índice Recente	Índice Futuro	Previsão da Evolução dos Indicadores por Exercício				
		2026	2027	2028	2029	
600	650	600	610	640	650	
Indicador: NÚMERO DE ALUNOS-ENSINO FUNDAMENTAL I-1º AO 5º ANO						
Sigla: MATRICULAS		Descr.Uni.Medida: MATRICULAS				
Fonte da informação:						
Índice Recente	Índice Futuro	Previsão da Evolução dos Indicadores por Exercício				
		2026	2027	2028	2029	
1732	1915	1732	1815	1900	1915	
Indicador: NÚMERO DE ALUNOS-ENSINO FUNDAMENTAL II-6º AO 9º ANO						
Sigla: MATRICULAS		Descr.Uni.Medida: MATRICULAS				
Fonte da informação:						
Índice Recente	Índice Futuro	Previsão da Evolução dos Indicadores por Exercício				
		2026	2027	2028	2029	
1100	1250	1100	1155	1200	1250	



PREFEITURA MUNICIPAL DE LARANJAL PAULISTA

46.634.606/0001-80

ANEXO III - PLANEJAMENTO ORÇAMENTÁRIO – PPA

PPA Ciclo: 2026 á 2029

UNIDADES EXECUTORAS E AÇÕES VOLTADAS AO DESENVOLVIMENTO DO PROGRAMA GOVERNAMENTAL

Indicador: OBRAS, MANUTENÇÃO E CONSERVAÇÃO DE CRECHES E ESCOLAS						
Sigla: UNIDADE ESC		Descr.Uni.Medida: UNIDADE ESCOLAR				
Fonte da informação:						
Índice Recente	Índice Futuro	Previsão da Evolução dos Indicadores por Exercício				
		2026	2027	2028	2029	
3	4	3	4	4	4	
Indicador: TRANSPORTE DE ALUNOS-FUNDAMENTAL 1º AO 5º ANO						
Sigla: ALUNOS		Descr.Uni.Medida: ALUNOS				
Fonte da informação:						
Índice Recente	Índice Futuro	Previsão da Evolução dos Indicadores por Exercício				
		2026	2027	2028	2029	
250	250	250	250	250	250	
Indicador: TRANSPORTE DE ALUNOS-FUNDAMENTAL-6º AO 9º ANO						
Sigla: ALUNOS		Descr.Uni.Medida: ALUNOS				
Fonte da informação:						
Índice Recente	Índice Futuro	Previsão da Evolução dos Indicadores por Exercício				
		2026	2027	2028	2029	
265	265	265	265	265	265	
Indicador: TREINAMENTO DE PROFESSOR CRECHE E PRÉ-ESCOLA						
Sigla: PROFESSORI		Descr.Uni.Medida: PROFESSORES				
Fonte da informação:						
Índice Recente	Índice Futuro	Previsão da Evolução dos Indicadores por Exercício				
		2026	2027	2028	2029	
133	133	133	133	133	133	
Indicador: TREINAMENTO DE PROFESSOR ENSINO FUNDAMENTAL 1º AO 9º ANO						
Sigla: PROFESSORI		Descr.Uni.Medida: PROFESSORES				
Fonte da informação:						
Índice Recente	Índice Futuro	Previsão da Evolução dos Indicadores por Exercício				
		2026	2027	2028	2029	
155	155	155	155	155	155	

ODS

Objetivo: 4 - Assegurar a educação inclusiva e equitativa de qualidade, e promover oportunidades de aprendizagem ao longo da vida para todos

Meta: Até 2030, garantir que todos os alunos adquiram conhecimentos e habilidades necessárias para promover o desenvolvimento sustentável, inclusive, entre outros, por meio da educação para o desenvolvimento sustentável e estilos de vida sustentáveis, direitos humanos, igualdade

Ação: 2012 Ensino Fundamental - FUNDEB				
Tipo: Atividade				
Produto: NÚMERO DE ALUNOS-ENSINO FUNDAMENTAL I-1º AO 5º ANO		Jnid. Medida: MATRICULAS		
Função: 12 Educação		Sub Função: 361 Ensino Fundamental		
Jnid. Executora: 020302 SECRET MUNIC EDUCAÇÃO - FUNDEB				
Meta Física Relativa a: "NÚMERO DE ALUNOS-ENSINO FUNDAMENTAL I-1º AO 5º ANO" medida em: "MATRICULAS"				
2026	2027	2028	2029	
1732	1815	1900	1915	
Custo Estimado para a Ação				
2026	2027	2028	2029	Total
15.250.000,00	16.000.000,00	16.800.000,00	17.600.000,00	65.650.000,00



PREFEITURA MUNICIPAL DE LARANJAL PAULISTA

46.634.606/0001-80

ANEXO III - PLANEJAMENTO ORÇAMENTÁRIO – PPA

PPA Ciclo: 2026 á 2029

UNIDADES EXECUTORAS E AÇÕES VOLTADAS AO DESENVOLVIMENTO DO PROGRAMA GOVERNAMENTAL

Ação: 2013 Ensino Infantil - FUNDEB				
Tipo: Atividade				
Produto: NÚMERO DE ALUNOS-CRECHE		Jnid. Medida: MATRICULAS		
Função: 12 Educação		Sub Função: 365 Educação Infantil		
Jnid. Executora: 020302 SECRET MUNIC EDUCAÇÃO - FUNDEB				
Meta Física Relativa a: "NÚMERO DE ALUNOS-CRECHE" medida em: "MATRICULAS"				
2026	2027	2028	2029	
640	690	720	730	
Custo Estimado para a Ação				
2026	2027	2028	2029	Total
15.880.000,00	16.696.840,00	17.546.761,00	18.482.853,00	68.606.454,00

PROGRAMA: 0008 ALIMENTAÇÃO E NUTRIÇÃO

Objetivo: Promover ações que objetivam proporcionar alimentação de qualidade aos alunos do município.

Justificativa: Alcançar a segurança alimentar e melhorar a nutrição dos alunos do município.

Público Alvo: Alunos das escolas

Indicador: NÚMERO DE MERENDA DISTRIBUÍDA-CRECHE					
Sigla: UNIDADE		Descr.Uni.Medida: UNIDADE			
Fonte da informação:					
Índice Recente	Índice Futuro	Previsão da Evolução dos Indicadores por Exercício			
		2026	2027	2028	2029
561755	650301	561755	589843	619335	650301

Indicador: NÚMERO DE MERENDA DISTRIBUÍDA-EDUCAÇÃO DE JOVENS E ADULTOS					
Sigla: UNIDADE		Descr.Uni.Medida: UNIDADE			
Fonte da informação:					
Índice Recente	Índice Futuro	Previsão da Evolução dos Indicadores por Exercício			
		2026	2027	2028	2029
10500	12155	10500	11025	11576	12155

Indicador: NÚMERO DE MERENDA DISTRIBUÍDA- PRÉ-ESCOLA E ENSINO FUNDAMENTAL					
Sigla: UNIDADE		Descr.Uni.Medida: UNIDADE			
Fonte da informação:					
Índice Recente	Índice Futuro	Previsão da Evolução dos Indicadores por Exercício			
		2026	2027	2028	2029
686400	763000	686400	716000	748000	763000

ODS					
Objetivo: 2 - Acabar com a fome, alcançar a segurança alimentar e melhoria da nutrição e promover a agricultura sustentável					
Meta: Até 2030, acabar com a fome e garantir o acesso de todas as pessoas, em particular os pobres e pessoas em situações vulneráveis, incluindo crianças, a alimentos seguros, nutritivos e suficientes durante todo o ano					

ODS					
Objetivo: 2 - Acabar com a fome, alcançar a segurança alimentar e melhoria da nutrição e promover a agricultura sustentável					
Meta: Até 2030, dobrar a produtividade agrícola e a renda dos pequenos produtores de alimentos, particularmente das mulheres, povos indígenas, agricultores familiares, pastores e pescadores, inclusive por meio de acesso seguro e igual à terra, outros recursos produtivos e insumos,					

Ação: 2014 Alimentação Escolar				
Tipo: Atividade				
Produto: NÚMERO DE MERENDA DISTRIBUÍDA- PRÉ-ESCOLA E ENSINO FUNI		Jnid. Medida: UNIDADE		
Função: 12 Educação		Sub Função: 306 Alimentação e Nutrição		
Jnid. Executora: 020304 SECRET MUNIC EDUCAÇÃO - MERENDA ESCOLAR				
Meta Física Relativa a: "NÚMERO DE MERENDA DISTRIBUÍDA- PRÉ-ESCOLA E ENSINO FUNDAMENTAL" medida em: "UNIDADE"				
2026	2027	2028	2029	
686400	716000	748000	763000	



PREFEITURA MUNICIPAL DE LARANJAL PAULISTA

46.634.606/0001-80

ANEXO III - PLANEJAMENTO ORÇAMENTÁRIO – PPA

PPA Ciclo: 2026 á 2029

UNIDADES EXECUTORAS E AÇÕES VOLTADAS AO DESENVOLVIMENTO DO PROGRAMA GOVERNAMENTAL

Custo Estimado para a Ação				
2026	2027	2028	2029	Total
2.681.400,00	2.787.000,00	2.898.000,00	3.015.000,00	11.381.400,00

PROGRAMA: 0009 AUXILIO FINANCEIRO A ESTUDANTES

Objetivo: Dar apoio a estudantes para ingresso ao ensino superior.

Justificativa: Subsidiar o acesso a educação superior a fim de promover a qualificação profissional.

Público Alvo: Alunos do Ensino Médio, Superior e Profissionalizante

Indicador: NÚMERO DE ALUNOS

Sigla: ALUNOS

Descr.Uni.Medida: ALUNOS

Fonte da informação:

Índice Recente	Índice Futuro	Previsão da Evolução dos Indicadores por Exercício			
		2026	2027	2028	2029
40	40	40	40	40	40

Indicador: TRANSPORTE DE ESTUDANTES UNIVERSITÁRIOS

Sigla: ESTUDANTES

Descr.Uni.Medida: ESTUDANTES

Fonte da informação:

Índice Recente	Índice Futuro	Previsão da Evolução dos Indicadores por Exercício			
		2026	2027	2028	2029
425	461	425	437	449	461

ODS

Objetivo: 4 - Assegurar a educação inclusiva e equitativa de qualidade, e promover oportunidades de aprendizagem ao longo da vida para todos

Meta: Até 2030, garantir que todos os alunos adquiram conhecimentos e habilidades necessárias para promover o desenvolvimento sustentável, inclusive, entre outros, por meio da educação para o desenvolvimento sustentável e estilos de vida sustentáveis, direitos humanos, igualdade

Ação: 2015 Auxilio Financeiro ao Ensino Médio e Profissionalizante

Tipo: Atividade

Produto: NÚMERO DE ALUNOS

Jnid. Medida: ALUNOS

Função: 12 Educação

Sub Função: 363 Ensino Profissional

Jnid. Executora: 020303 SECRET MUNIC EDUCAÇÃO - ENS MÉDIO, PROF E SUPER

Meta Física Relativa a: "NÚMERO DE ALUNOS" medida em: "ALUNOS"

2026	2027	2028	2029
40	40	40	40

Custo Estimado para a Ação

2026	2027	2028	2029	Total
36.000,00	37.000,00	38.000,00	39.000,00	150.000,00

Ação: 2016 Auxilio Financeiro ao Ensino Superior

Tipo: Atividade

Produto: TRANSPORTE DE ESTUDANTES UNIVERSITÁRIOS

Jnid. Medida: ESTUDANTES

Função: 12 Educação

Sub Função: 364 Ensino Superior

Jnid. Executora: 020303 SECRET MUNIC EDUCAÇÃO - ENS MÉDIO, PROF E SUPER

Meta Física Relativa a: "TRANSPORTE DE ESTUDANTES UNIVERSITÁRIOS" medida em: "ESTUDANTES"

2026	2027	2028	2029
425	437	449	461

Custo Estimado para a Ação

2026	2027	2028	2029	Total
1.000.000,00	1.000.000,00	1.000.000,00	1.000.000,00	4.000.000,00

PROGRAMA: 0010 ESTRATÉGIAS PREVENTIVAS DE SAÚDE

Objetivo: Oferecer assistência médica básica, com acesso a serviços de saúde essenciais a população.

Justificativa: Promover melhorias no controle e prevenção de doenças.

População em geral



PREFEITURA MUNICIPAL DE LARANJAL PAULISTA

46.634.606/0001-80

ANEXO III - PLANEJAMENTO ORÇAMENTÁRIO – PPA

PPA Ciclo: 2026 á 2029

UNIDADES EXECUTORAS E AÇÕES VOLTADAS AO DESENVOLVIMENTO DO PROGRAMA GOVERNAMENTAL

Público Alvo:

Indicador: NOVOS ALVARÁS DE LICENÇA PELA VIGILÂNCIA SANITÁRIA EMITIDOS						
Sigla: UNIDADE		Descr.Uni.Medida: UNIDADE				
Fonte da informação:						
Índice Recente	Índice Futuro	Previsão da Evolução dos Indicadores por Exercício				
		2026	2027	2028	2029	
185	215	185	195	205	215	
Indicador: PACIENTES ATENDIDOS NO CAPS						
Sigla: PACIENTES		Descr.Uni.Medida: PACIENTES				
Fonte da informação:						
Índice Recente	Índice Futuro	Previsão da Evolução dos Indicadores por Exercício				
		2026	2027	2028	2029	
100	130	100	110	120	130	
Indicador: ATENDIMENTOS DE SAÚDE BUCAL NA ATENÇÃO PRIMÁRIA						
Sigla: PROCEDIMEN		Descr.Uni.Medida: PROCEDIMENTOS				
Fonte da informação:						
Índice Recente	Índice Futuro	Previsão da Evolução dos Indicadores por Exercício				
		2026	2027	2028	2029	
3600	5000	3600	4000	4600	5000	
Indicador: CONSULTAS MÉDICAS REALIZADAS NA ATENÇÃO PRIMÁRIA						
Sigla: CONSULTAS		Descr.Uni.Medida: CONSULTAS MÉDICAS				
Fonte da informação:						
Índice Recente	Índice Futuro	Previsão da Evolução dos Indicadores por Exercício				
		2026	2027	2028	2029	
38000	41000	38000	39000	40000	41000	
Indicador: ATIVIDADES DE PREVENÇÃO REALIZADAS NO PROGRAMA HIV						
Sigla: ATIVIDADES I		Descr.Uni.Medida: ATIVIDADES DE PREVENÇÃO				
Fonte da informação:						
Índice Recente	Índice Futuro	Previsão da Evolução dos Indicadores por Exercício				
		2026	2027	2028	2029	
10	12	10	11	12	12	
Indicador: CONSULTAS MÉDICAS NA ATENÇÃO ESPECIALIZADA						
Sigla: CONSULTAS		Descr.Uni.Medida: CONSULTAS MÉDICAS				
Fonte da informação:						
Índice Recente	Índice Futuro	Previsão da Evolução dos Indicadores por Exercício				
		2026	2027	2028	2029	
20000	30000	20000	22000	26000	30000	
Indicador: PROCEDIMENTOS REALIZADOS PELA SANTA CASA VIA CONVÊNIO						
Sigla: PROCEDIMEN		Descr.Uni.Medida: PROCEDIMENTOS				
Fonte da informação:						
Índice Recente	Índice Futuro	Previsão da Evolução dos Indicadores por Exercício				
		2026	2027	2028	2029	
60000	160000	60000	100000	130000	160000	
Indicador: NÚMERO DE COMPRIMIDOS DISTRIBUÍDOS À POPULAÇÃO						
Sigla: COMPRIMIDC		Descr.Uni.Medida: COMPRIMIDOS				
Fonte da informação:						
Índice Recente	Índice Futuro	Previsão da Evolução dos Indicadores por Exercício				
		2026	2027	2028	2029	
4200000	4650000	4200000	4400000	4600000	4650000	
Indicador: CASOS DE DOENÇAS DE NOTIFICAÇÃO COMPULSÓRIA REGISTRADAS						
Sigla: NOTIFICAÇÃOE		Descr.Uni.Medida: NOTIFICAÇÕES				
Fonte da informação:						
Índice Recente	Índice Futuro	Previsão da Evolução dos Indicadores por Exercício				
		2026	2027	2028	2029	
400	440	400	420	430	440	

**PREFEITURA MUNICIPAL DE LARANJAL PAULISTA**

46.634.606/0001-80

ANEXO III - PLANEJAMENTO ORÇAMENTÁRIO – PPA

PPA Ciclo: 2026 á 2029

UNIDADES EXECUTORAS E AÇÕES VOLTADAS AO DESENVOLVIMENTO DO PROGRAMA GOVERNAMENTAL

Indicador: EXAMES LABORATORIAIS REALIZADOS						
Sigla: EXAMES		Descr.Uni.Medida: EXAMES				
Fonte da informação:						
Índice Recente	Índice Futuro	Previsão da Evolução dos Indicadores por Exercício				
		2026	2027	2028	2029	
98000	101000	98000	99000	100000	101000	

Indicador: FISCALIZAÇÃO DE ESTABELECIMENTOS REALIZADOS						
Sigla: ESTABELECII		Descr.Uni.Medida: ESTABELECIMENTOS				
Fonte da informação:						
Índice Recente	Índice Futuro	Previsão da Evolução dos Indicadores por Exercício				
		2026	2027	2028	2029	
500	600	500	520	580	600	

Indicador: AÇÕES DE PREVENÇÃO E CONTROLE DA DENGUE REALIZADAS PELAS EQUIPES						
Sigla: ATIVIDADES I		Descr.Uni.Medida: ATIVIDADES DA EQUIPE				
Fonte da informação:						
Índice Recente	Índice Futuro	Previsão da Evolução dos Indicadores por Exercício				
		2026	2027	2028	2029	
10500	10800	10500	10600	10700	10800	

ODS

Objetivo: 3 - Assegurar uma vida saudável e promover o bem-estar para todos, em todas as idades

Meta: Atingir a cobertura universal de saúde, incluindo a proteção do risco financeiro, o acesso a serviços de saúde essenciais de qualidade e o acesso a medicamentos e vacinas essenciais seguros, eficazes, de qualidade e a preços acessíveis para todos

Ação: 2017 Atenção Básica				
Tipo: Atividade				
Produto: CONSULTAS MÉDICAS REALIZADAS NA ATENÇÃO PRIMÁRIA		Jnid. Medida: CONSULTAS MÉDICAS		
Função: 10 Saúde		Sub Função: 301 Atenção Básica		
Jnid. Executora: 020400 SECRETARIA MUNICIPAL DE SAÚDE				
Meta Física Relativa a: "CONSULTAS MÉDICAS REALIZADAS NA ATENÇÃO PRIMÁRIA" medida em: "CONSULTAS MÉDICAS"				
2026	2027	2028	2029	
38000	39000	40000	41000	

Custo Estimado para a Ação				
2026	2027	2028	2029	Total
23.104.521,81	23.886.569,52	25.127.918,60	26.251.680,50	98.370.690,43

Ação: 2018 Assistência Odontológica				
Tipo: Atividade				
Produto: ATENDIMENTOS DE SAÚDE BUCAL NA ATENÇÃO PRIMÁRIA		Jnid. Medida: PROCEDIMENTOS		
Função: 10 Saúde		Sub Função: 301 Atenção Básica		
Jnid. Executora: 020400 SECRETARIA MUNICIPAL DE SAÚDE				
Meta Física Relativa a: "ATENDIMENTOS DE SAÚDE BUCAL NA ATENÇÃO PRIMÁRIA" medida em: "PROCEDIMENTOS"				
2026	2027	2028	2029	
3600	4000	4600	5000	

Custo Estimado para a Ação				
2026	2027	2028	2029	Total
144.000,00	146.500,00	149.000,00	151.600,00	591.100,00

**PREFEITURA MUNICIPAL DE LARANJAL PAULISTA**

46.634.606/0001-80

ANEXO III - PLANEJAMENTO ORÇAMENTÁRIO – PPA

PPA Ciclo: 2026 á 2029

UNIDADES EXECUTORAS E AÇÕES VOLTADAS AO DESENVOLVIMENTO DO PROGRAMA GOVERNAMENTAL

Ação: 2019 Média e Alta Complexibilidade				
Tipo: Atividade				
Produto: PROCEDIMENTOS REALIZADOS PELA SANTA CASA VIA CONVÊNIO Unid. Medida: PROCEDIMENTOS				
Função: 10 Saúde Sub Função: 302 Assistência Hospitalar e Ambulatorial				
Jnid. Executora: 020400 SECRETARIA MUNICIPAL DE SAÚDE				
Meta Física Relativa a: "PROCEDIMENTOS REALIZADOS PELA SANTA CASA VIA CONVÊNIO" medida em: "PROCEDIMENTOS"				
2026	2027	2028	2029	
60000	100000	130000	160000	
Custo Estimado para a Ação				
2026	2027	2028	2029	Total
12.979.000,00	13.300.000,00	13.800.000,00	14.200.000,00	54.279.000,00

Ação: 2020 Assistência Farmacêutica				
Tipo: Atividade				
Produto: NÚMERO DE COMPRIMIDOS DISTRIBUÍDOS À POPULAÇÃO Unid. Medida: COMPRIMIDOS				
Função: 10 Saúde Sub Função: 303 Suporte Profilático e Terapêutico				
Jnid. Executora: 020400 SECRETARIA MUNICIPAL DE SAÚDE				
Meta Física Relativa a: "NÚMERO DE COMPRIMIDOS DISTRIBUÍDOS À POPULAÇÃO" medida em: "COMPRIMIDOS"				
2026	2027	2028	2029	
4200000	4400000	4600000	4650000	
Custo Estimado para a Ação				
2026	2027	2028	2029	Total
1.953.000,00	2.043.000,00	2.138.000,00	2.240.000,00	8.374.000,00

Ação: 2021 Vigilância em Saúde-Vigilância Sanitária				
Tipo: Atividade				
Produto: NOVOS ALVARÁS DE LICENÇA PELA VIGILÂNCIA SANITÁRIA EMITID Unid. Medida: UNIDADE				
Função: 10 Saúde Sub Função: 304 Vigilância Sanitária				
Jnid. Executora: 020400 SECRETARIA MUNICIPAL DE SAÚDE				
Meta Física Relativa a: "NOVOS ALVARÁS DE LICENÇA PELA VIGILÂNCIA SANITÁRIA EMITIDOS" medida em: "UNIDADE"				
2026	2027	2028	2029	
185	195	205	215	
Custo Estimado para a Ação				
2026	2027	2028	2029	Total
1.902.000,00	1.996.000,00	2.096.000,00	2.201.000,00	8.195.000,00

Ação: 2022 Vigilância em Saúde-Vigilância Epidemiológica				
Tipo: Atividade				
Produto: AÇÕES DE PREVENÇÃO E CONTROLE DA DENGUE REALIZADAS PE Unid. Medida: ATIVIDADES DA EQUIPE				
Função: 10 Saúde Sub Função: 305 Vigilância Epidemiológica				
Jnid. Executora: 020400 SECRETARIA MUNICIPAL DE SAÚDE				
Meta Física Relativa a: "AÇÕES DE PREVENÇÃO E CONTROLE DA DENGUE REALIZADAS PELAS EQUIPES" medida em: "ATIVIDADES DA EQUIPE"				
2026	2027	2028	2029	
10500	10600	10700	10800	
Custo Estimado para a Ação				
2026	2027	2028	2029	Total
649.000,00	649.000,00	649.000,00	649.000,00	2.596.000,00

PROGRAMA: 0011 DESENVOLVIMENTO CULTURAL

Objetivo: Valorizar a diversidade e garantir o acesso à cultura, fortalecendo identidades e promovendo a inclusão. Também incentiva a produção artística e o diálogo entre diferentes expressões culturais.

Justificativa:



PREFEITURA MUNICIPAL DE LARANJAL PAULISTA

46.634.606/0001-80

ANEXO III - PLANEJAMENTO ORÇAMENTÁRIO - PPA

PPA Ciclo: 2026 á 2029

UNIDADES EXECUTORAS E AÇÕES VOLTADAS AO DESENVOLVIMENTO DO PROGRAMA GOVERNAMENTAL

A justificativa para o desenvolvimento cultural está na importância de promover a inclusão social, fortalecer identidades e garantir que todas as pessoas tenham acesso igualitário à cultura. Isso contribui para uma sociedade mais justa, criativa e consciente de sua diversidade.

Público Alvo: População em geral

Indicador: NÚMERO DE ALUNOS MATRICULADOS EM AULAS DE INICIAÇÃO MUSICAL (TECLADO)						
Sigla: ALUNOS		Descr.Uni.Medida: ALUNOS				
Fonte da informação:						
Índice Recente	Índice Futuro	Previsão da Evolução dos Indicadores por Exercício				
		2026	2027	2028	2029	
15	22	15	17	19	22	
Indicador: NÚMERO DE ALUNOS MATRICULADOS EM AULAS DE INICIAÇÃO MUSICAL (VIOLÃO E GUITARRA)						
Sigla: ALUNOS		Descr.Uni.Medida: ALUNOS				
Fonte da informação:						
Índice Recente	Índice Futuro	Previsão da Evolução dos Indicadores por Exercício				
		2026	2027	2028	2029	
46	67	46	53	60	67	
Indicador: NÚMERO DE ALUNOS MATRICULADOS EM AULAS DE INICIAÇÃO MUSICAL (VIOLA CAIPIRA)						
Sigla: ALUNOS		Descr.Uni.Medida: ALUNOS				
Fonte da informação:						
Índice Recente	Índice Futuro	Previsão da Evolução dos Indicadores por Exercício				
		2026	2027	2028	2029	
12	20	12	15	17	20	
Indicador: NÚMERO DE ALUNOS MATRICULADOS EM AULAS DE INICIAÇÃO MUSICAL (VIOLINO, VIOLA, VIOLONCELO E CONTRA BA)						
Sigla: ALUNOS		Descr.Uni.Medida: ALUNOS				
Fonte da informação:						
Índice Recente	Índice Futuro	Previsão da Evolução dos Indicadores por Exercício				
		2026	2027	2028	2029	
20	27	20	22	25	27	
Indicador: NÚMERO DE ALUNOS MATRICULADOS EM AULAS DE INICIAÇÃO MUSICAL (SAXOFONE, CLARINETE E FLAUTA)						
Sigla: ALUNOS		Descr.Uni.Medida: ALUNOS				
Fonte da informação:						
Índice Recente	Índice Futuro	Previsão da Evolução dos Indicadores por Exercício				
		2026	2027	2028	2029	
18	33	18	23	27	33	
Indicador: NÚMERO DE ALUNOS MATRICULADOS EM AULAS DE INICIAÇÃO MUSICAL (PERCUSSÃO SINFÔNICA)						
Sigla: ALUNOS		Descr.Uni.Medida: ALUNOS				
Fonte da informação:						
Índice Recente	Índice Futuro	Previsão da Evolução dos Indicadores por Exercício				
		2026	2027	2028	2029	
18	25	18	20	22	25	
Indicador: NÚMERO DE ALUNOS MATRICULADOS EM AULAS DE INICIAÇÃO MUSICAL (TROMPETE, TROMBONE, TROMPA ETUBA)						
Sigla: ALUNOS		Descr.Uni.Medida: ALUNOS				
Fonte da informação:						
Índice Recente	Índice Futuro	Previsão da Evolução dos Indicadores por Exercício				
		2026	2027	2028	2029	
12	18	12	14	15	18	
Indicador: NÚMERO DE ALUNOS MATRICULADOS EM AULAS DE BALLET						
Sigla: ALUNOS		Descr.Uni.Medida: ALUNOS				
Fonte da informação:						
Índice Recente	Índice Futuro	Previsão da Evolução dos Indicadores por Exercício				
		2026	2027	2028	2029	
60	76	60	65	70	76	

**PREFEITURA MUNICIPAL DE LARANJAL PAULISTA**

46.634.606/0001-80

ANEXO III - PLANEJAMENTO ORÇAMENTÁRIO - PPA

PPA Ciclo: 2026 á 2029

UNIDADES EXECUTORAS E AÇÕES VOLTADAS AO DESENVOLVIMENTO DO PROGRAMA GOVERNAMENTAL

Indicador: NÚMERO DE ALUNOS MATRICULADOS EM AULAS DE ARTES CÊNICAS						
Sigla: ALUNOS		Descr.Uni.Medida: ALUNOS				
Fonte da informação:						
Índice Recente	Índice Futuro	Previsão da Evolução dos Indicadores por Exercício				
		2026	2027	2028	2029	
30	45	30	35	40	45	
Indicador: NÚMERO DE ALUNOS MATRICULADOS EM AULAS DE AULAS DE CANTO						
Sigla: ALUNOS		Descr.Uni.Medida: ALUNOS				
Fonte da informação:						
Índice Recente	Índice Futuro	Previsão da Evolução dos Indicadores por Exercício				
		2026	2027	2028	2029	
0	30	0	20	25	30	
Indicador: NÚMERO DE ALUNOS MATRICULADOS EM AULAS DE AULAS DE DANÇA						
Sigla: ALUNOS		Descr.Uni.Medida: ALUNOS				
Fonte da informação:						
Índice Recente	Índice Futuro	Previsão da Evolução dos Indicadores por Exercício				
		2026	2027	2028	2029	
0	30	0	0	25	30	
Indicador: PARTICIPANTES NO CARNAVAL						
Sigla: PESSOAS		Descr.Uni.Medida: PESSOAS				
Fonte da informação:						
Índice Recente	Índice Futuro	Previsão da Evolução dos Indicadores por Exercício				
		2026	2027	2028	2029	
5000	6000	5000	5500	6000	6000	
Indicador: PARTICIPANTES NO EVENTO "NATAL ILUMINADO"						
Sigla: PESSOAS		Descr.Uni.Medida: PESSOAS				
Fonte da informação:						
Índice Recente	Índice Futuro	Previsão da Evolução dos Indicadores por Exercício				
		2026	2027	2028	2029	
3000	5000	3000	4000	4500	5000	
Indicador: NÚMERO DE ALUNOS PARTICIPANTES EM FANFARRAS ESCOLARES						
Sigla: ALUNOS		Descr.Uni.Medida: ALUNOS				
Fonte da informação:						
Índice Recente	Índice Futuro	Previsão da Evolução dos Indicadores por Exercício				
		2026	2027	2028	2029	
283	298	283	288	293	298	
Indicador: PARTICIPANTES DO EVENTO "DESFILE CÍVICO"						
Sigla: PESSOAS		Descr.Uni.Medida: PESSOAS				
Fonte da informação:						
Índice Recente	Índice Futuro	Previsão da Evolução dos Indicadores por Exercício				
		2026	2027	2028	2029	
1000	1300	1000	1100	1200	1300	
Indicador: PARTICIPANTES DO EVENTO "FESTA DE SÃO JOÃO"						
Sigla: PESSOAS		Descr.Uni.Medida: PESSOAS				
Fonte da informação:						
Índice Recente	Índice Futuro	Previsão da Evolução dos Indicadores por Exercício				
		2026	2027	2028	2029	
7000	10000	7000	8000	9000	10000	
Indicador: PARTICIPANTES DA "FESTA DE SÃO SEBASTIÃO" - DISTRITO DE LARAS						
Sigla: PESSOAS		Descr.Uni.Medida: PESSOAS				
Fonte da informação:						
Índice Recente	Índice Futuro	Previsão da Evolução dos Indicadores por Exercício				
		2026	2027	2028	2029	
2600	3000	2600	2800	3000	3000	

**PREFEITURA MUNICIPAL DE LARANJAL PAULISTA**

46.634.606/0001-80

ANEXO III - PLANEJAMENTO ORÇAMENTÁRIO – PPA

PPA Ciclo: 2026 á 2029

UNIDADES EXECUTORAS E AÇÕES VOLTADAS AO DESENVOLVIMENTO DO PROGRAMA GOVERNAMENTAL

Indicador: PARTICIPANTES DA "FESTA ITALIANA"						
Sigla: PESSOAS		Descr.Uni.Medida: PESSOAS				
Fonte da informação:						
Índice Recente	Índice Futuro	Previsão da Evolução dos Indicadores por Exercício				
		2026	2027	2028	2029	
3000	5000	3000	3500	4000	5000	
Indicador: PARTICIPANTES NO "FESTIVAL DE MÚSICA E ARTES DE INVERNO"						
Sigla: PESSOAS		Descr.Uni.Medida: PESSOAS				
Fonte da informação:						
Índice Recente	Índice Futuro	Previsão da Evolução dos Indicadores por Exercício				
		2026	2027	2028	2029	
3000	3500	3000	3000	3000	3500	
Indicador: PARTICIPANTES NO EVENTO "LARANJAL SOBRE RODAS"						
Sigla: PESSOAS		Descr.Uni.Medida: PESSOAS				
Fonte da informação:						
Índice Recente	Índice Futuro	Previsão da Evolução dos Indicadores por Exercício				
		2026	2027	2028	2029	
1500	2000	15000	1500	1800	2000	
Indicador: PARTICIPANTES NO EVENTO "MOTOFEST"						
Sigla: PESSOAS		Descr.Uni.Medida: PESSOAS				
Fonte da informação:						
Índice Recente	Índice Futuro	Previsão da Evolução dos Indicadores por Exercício				
		2026	2027	2028	2029	
3000	5000	3000	4000	4000	5000	
Indicador: PARTICIPANTES NA PROGRAMAÇÃO DO "DIA DA CONSCIÊNCIA NEGRA"						
Sigla: PESSOAS		Descr.Uni.Medida: PESSOAS				
Fonte da informação:						
Índice Recente	Índice Futuro	Previsão da Evolução dos Indicadores por Exercício				
		2026	2027	2028	2029	
200	300	200	200	250	300	
Indicador: PARTICIPANTES NO "FESTIVAL SERTANEJO"						
Sigla: PESSOAS		Descr.Uni.Medida: PESSOAS				
Fonte da informação:						
Índice Recente	Índice Futuro	Previsão da Evolução dos Indicadores por Exercício				
		2026	2027	2028	2029	
200	300	200	200	250	300	
Indicador: PARTICIPANTES NA PROGRAMAÇÃO DA SEMANA LITERÁRIA						
Sigla: PESSOAS		Descr.Uni.Medida: PESSOAS				
Fonte da informação:						
Índice Recente	Índice Futuro	Previsão da Evolução dos Indicadores por Exercício				
		2026	2027	2028	2029	
1000	1000	1000	1000	1000	1000	
Indicador: PARTICIPANTES DA "FESTA DO DIVINO" - DISTRITO DE LARAS						
Sigla: PESSOAS		Descr.Uni.Medida: PESSOAS				
Fonte da informação:						
Índice Recente	Índice Futuro	Previsão da Evolução dos Indicadores por Exercício				
		2026	2027	2028	2029	
6000	6500	6000	6000	6500	6500	
ODS						
Objetivo: 8 - Promover o crescimento econômico sustentado, inclusivo e sustentável, emprego pleno e produtivo, e trabalho decente para todos						
Meta: Promover políticas orientadas para o desenvolvimento, que apoiem as atividades produtivas, geração de emprego decente, empreendedorismo, criatividade e inovação, e incentivar a formalização e o crescimento das micro, pequenas e médias empresas, inclusive						



PREFEITURA MUNICIPAL DE LARANJAL PAULISTA

46.634.606/0001-80

ANEXO III - PLANEJAMENTO ORÇAMENTÁRIO – PPA

PPA Ciclo: 2026 á 2029

UNIDADES EXECUTORAS E AÇÕES VOLTADAS AO DESENVOLVIMENTO DO PROGRAMA GOVERNAMENTAL

Ação: 2023 Manutenção da Cultura				
Tipo: Atividade				
Produto: PARTICIPANTES DO EVENTO "FESTA DE SÃO JOÃO"			Unid. Medida: PESSOAS	
Função: 13 Cultura			Sub Função: 392 Difusão Cultural	
Jnid. Executora: 020500 SECRETARIA MUNICIPAL DE CULTURA, ECONOMIA E IND CRIATIVA				
Meta Física Relativa a: "PARTICIPANTES DO EVENTO "FESTA DE SÃO JOÃO"" medida em: "PESSOAS"				
2026	2027	2028	2029	
7000	8000	9000	10000	
Custo Estimado para a Ação				
2026	2027	2028	2029	Total
1.180.000,00	1.239.000,00	1.301.000,00	1.367.000,00	5.087.000,00

PROGRAMA: 0012 INCENTIVO AO ESPORTE

Objetivo: Oferecer a todos os Municípios a oportunidade de acesso aos bens esportivos e ao lazer.

Justificativa: O desporto amador oferece ao município oportunidades de promoção da saúde, bem-estar e convívio social. Contribui para o desenvolvimento pessoal, inclusão e transmissão de valores como disciplina e respeito. Também permite descobrir talentos e fortalecer o sentido de cidadania na comunidade local.

Público Alvo: População em geral

Indicador: EQUIPES INSCRITAS NA COPA REGIONAL DE FUTEBOL MASCULINO-CATEGORIAS MENORES						
Sigla: EQUIPES		Descr.Uni.Medida: EQUIPES				
Fonte da informação:						
Índice Recente	Índice Futuro	Previsão da Evolução dos Indicadores por Exercício				
		2026	2027	2028	2029	
6	8	6	8	8	8	
Indicador: EQUIPES INSCRITAS NA COPA REGIONAL DE FUTSAL MASCULINO-CATEGORIAS MENORES						
Sigla: EQUIPES		Descr.Uni.Medida: EQUIPES				
Fonte da informação:						
Índice Recente	Índice Futuro	Previsão da Evolução dos Indicadores por Exercício				
		2026	2027	2028	2029	
6	8	6	8	8	8	
Indicador: EQUIPES INSCRITAS NA COPA DE FUTEBOL AMADOR MUNICIPAL						
Sigla: EQUIPES		Descr.Uni.Medida: EQUIPES				
Fonte da informação:						
Índice Recente	Índice Futuro	Previsão da Evolução dos Indicadores por Exercício				
		2026	2027	2028	2029	
15	16	15	16	16	16	
Indicador: EQUIPES INSCRITAS NA COPA LARANJAL DE FUTEBOL MASCULINO						
Sigla: EQUIPES		Descr.Uni.Medida: EQUIPES				
Fonte da informação:						
Índice Recente	Índice Futuro	Previsão da Evolução dos Indicadores por Exercício				
		2026	2027	2028	2029	
8	8	8	8	8	8	
Indicador: EQUIPES INSCRITAS NA COPA LARANJAL DE FUTSAL INDÚSTRIA/COMÉRCIO						
Sigla: EQUIPES		Descr.Uni.Medida: EQUIPES				
Fonte da informação:						
Índice Recente	Índice Futuro	Previsão da Evolução dos Indicadores por Exercício				
		2026	2027	2028	2029	
16	16	16	16	16	16	
Indicador: EQUIPES INSCRITAS NA COPA LARANJAL DE FUTSAL						
Sigla: EQUIPES		Descr.Uni.Medida: EQUIPES				
Fonte da informação:						
Índice Recente	Índice Futuro	Previsão da Evolução dos Indicadores por Exercício				
		2026	2027	2028	2029	
20	26	20	22	24	26	

**PREFEITURA MUNICIPAL DE LARANJAL PAULISTA**

46.634.606/0001-80

ANEXO III - PLANEJAMENTO ORÇAMENTÁRIO – PPA

PPA Ciclo: 2026 á 2029

UNIDADES EXECUTORAS E AÇÕES VOLTADAS AO DESENVOLVIMENTO DO PROGRAMA GOVERNAMENTAL

Indicador: EQUIPES PARTICIPANTES NA COPA REGIONAL DE VOLEIBOL FEMININO						
Sigla: EQUIPES		Descr.Uni.Medida: EQUIPES				
Fonte da informação:						
Índice Recente	Índice Futuro	Previsão da Evolução dos Indicadores por Exercício				
		2026	2027	2028	2029	
6	8	6	8	8	8	
Indicador: EQUIPES PARTICIPANTES NO FESTIVAL DE VOLEIBOL						
Sigla: EQUIPES		Descr.Uni.Medida: EQUIPES				
Fonte da informação:						
Índice Recente	Índice Futuro	Previsão da Evolução dos Indicadores por Exercício				
		2026	2027	2028	2029	
4	4	4	4	4	4	
Indicador: NÚMERO DE CORREDORES NA CORRIDA DE SÃO SEBASTIÃO						
Sigla: CORREDORE		Descr.Uni.Medida: CORREDORES				
Fonte da informação:						
Índice Recente	Índice Futuro	Previsão da Evolução dos Indicadores por Exercício				
		2026	2027	2028	2029	
100	130	100	110	120	130	
Indicador: NÚMERO DE CORREDORES NA CORRIDA DE SÃO JOÃO BATISTA						
Sigla: CORREDORE		Descr.Uni.Medida: CORREDORES				
Fonte da informação:						
Índice Recente	Índice Futuro	Previsão da Evolução dos Indicadores por Exercício				
		2026	2027	2028	2029	
700	800	700	750	750	800	
Indicador: EQUIPES INSCRITAS NO FESTIVAL DE BASQUETEBOL						
Sigla: EQUIPES		Descr.Uni.Medida: EQUIPES				
Fonte da informação:						
Índice Recente	Índice Futuro	Previsão da Evolução dos Indicadores por Exercício				
		2026	2027	2028	2029	
4	4	4	4	4	4	
Indicador: EQUIPES INSCRITAS NO FESTIVAL DE BASQUETE 3X3						
Sigla: EQUIPES		Descr.Uni.Medida: EQUIPES				
Fonte da informação:						
Índice Recente	Índice Futuro	Previsão da Evolução dos Indicadores por Exercício				
		2026	2027	2028	2029	
4	4	4	4	4	4	
Indicador: EQUIPES INSCRITAS NO FESTIVAL MUNICIPAL DE BASQUETE 3X3						
Sigla: EQUIPES		Descr.Uni.Medida: EQUIPES				
Fonte da informação:						
Índice Recente	Índice Futuro	Previsão da Evolução dos Indicadores por Exercício				
		2026	2027	2028	2029	
12	18	12	14	16	18	
Indicador: ATLETAS INSCRITOS NA COPA LARANJAL DE SKATE						
Sigla: ATLETAS		Descr.Uni.Medida: ATLETAS				
Fonte da informação:						
Índice Recente	Índice Futuro	Previsão da Evolução dos Indicadores por Exercício				
		2026	2027	2028	2029	
20	25	20	25	25	25	
Indicador: ESCOLA DE FUTEBOL DE CAMPO MASCULINO - CATEGORIAS SUB 10/12/14/16/18						
Sigla: ALUNOS		Descr.Uni.Medida: ALUNOS				
Fonte da informação:						
Índice Recente	Índice Futuro	Previsão da Evolução dos Indicadores por Exercício				
		2026	2027	2028	2029	
150	250	150	180	200	250	

**PREFEITURA MUNICIPAL DE LARANJAL PAULISTA**

46.634.606/0001-80

ANEXO III - PLANEJAMENTO ORÇAMENTÁRIO – PPA

PPA Ciclo: 2026 á 2029

UNIDADES EXECUTORAS E AÇÕES VOLTADAS AO DESENVOLVIMENTO DO PROGRAMA GOVERNAMENTAL

Indicador: ESCOLA DE FUTSAL MASCULINO - CATEGORIAS SUB 8/10/12/14/16						
Sigla: ALUNOS		Descr.Uni.Medida: ALUNOS				
Fonte da informação:						
Índice Recente	Índice Futuro	Previsão da Evolução dos Indicadores por Exercício				
		2026	2027	2028	2029	
80	120	80	90	100	120	
Indicador: ESCOLA DE VOLEIBOL FEMININO - MIRIM/INFANTIL/INFANTO						
Sigla: ALUNOS		Descr.Uni.Medida: ALUNOS				
Fonte da informação:						
Índice Recente	Índice Futuro	Previsão da Evolução dos Indicadores por Exercício				
		2026	2027	2028	2029	
150	150	150	150	150	150	
Indicador: ESCOLA DE VOLEIBOL MASCULINO						
Sigla: ALUNOS		Descr.Uni.Medida: ALUNOS				
Fonte da informação:						
Índice Recente	Índice Futuro	Previsão da Evolução dos Indicadores por Exercício				
		2026	2027	2028	2029	
20	30	20	25	30	30	
Indicador: ESCOLA DE ATLETISMO						
Sigla: ALUNOS		Descr.Uni.Medida: ALUNOS				
Fonte da informação:						
Índice Recente	Índice Futuro	Previsão da Evolução dos Indicadores por Exercício				
		2026	2027	2028	2029	
50	50	50	50	50	50	
Indicador: ESCOLA DE BASQUETEBOL						
Sigla: ALUNOS		Descr.Uni.Medida: ALUNOS				
Fonte da informação:						
Índice Recente	Índice Futuro	Previsão da Evolução dos Indicadores por Exercício				
		2026	2027	2028	2029	
50	60	50	60	60	60	
Indicador: AULAS DE CARATÊ						
Sigla: ALUNOS		Descr.Uni.Medida: ALUNOS				
Fonte da informação:						
Índice Recente	Índice Futuro	Previsão da Evolução dos Indicadores por Exercício				
		2026	2027	2028	2029	
70	150	70	100	120	150	
Indicador: AULAS DE CAPOEIRA						
Sigla: ALUNOS		Descr.Uni.Medida: ALUNOS				
Fonte da informação:						
Índice Recente	Índice Futuro	Previsão da Evolução dos Indicadores por Exercício				
		2026	2027	2028	2029	
30	40	30	40	40	40	
Indicador: AULAS DE MUAY THAI						
Sigla: ALUNOS		Descr.Uni.Medida: ALUNOS				
Fonte da informação:						
Índice Recente	Índice Futuro	Previsão da Evolução dos Indicadores por Exercício				
		2026	2027	2028	2029	
30	60	30	40	50	60	
Indicador: AULAS DE JIU-JITSU						
Sigla: ALUNOS		Descr.Uni.Medida: ALUNOS				
Fonte da informação:						
Índice Recente	Índice Futuro	Previsão da Evolução dos Indicadores por Exercício				
		2026	2027	2028	2029	
30	40	30	30	40	40	



PREFEITURA MUNICIPAL DE LARANJAL PAULISTA

46.634.606/0001-80

ANEXO III - PLANEJAMENTO ORÇAMENTÁRIO – PPA

PPA Ciclo: 2026 á 2029

UNIDADES EXECUTORAS E AÇÕES VOLTADAS AO DESENVOLVIMENTO DO PROGRAMA GOVERNAMENTAL

Indicador: AULAS DE TÊNIS DE MESA						
Sigla: ALUNOS		Descr.Uni.Medida: ALUNOS				
Fonte da informação:						
Índice Recente	Índice Futuro	Previsão da Evolução dos Indicadores por Exercício				
		2026	2027	2028	2029	
15	25	15	20	25	25	
Indicador: ESCOLA DE SKATE						
Sigla: ALUNOS		Descr.Uni.Medida: ALUNOS				
Fonte da informação:						
Índice Recente	Índice Futuro	Previsão da Evolução dos Indicadores por Exercício				
		2026	2027	2028	2029	
10	20	10	15	15	20	
Indicador: ESCOLA DE GINÁSTICA TERCEIRA IDADE						
Sigla: IDOSOS		Descr.Uni.Medida: IDOSOS				
Fonte da informação:						
Índice Recente	Índice Futuro	Previsão da Evolução dos Indicadores por Exercício				
		2026	2027	2028	2029	
80	140	80	100	120	140	
Indicador: AULAS DE XADREZ						
Sigla: ALUNOS		Descr.Uni.Medida: ALUNOS				
Fonte da informação:						
Índice Recente	Índice Futuro	Previsão da Evolução dos Indicadores por Exercício				
		2026	2027	2028	2029	
20	40	20	30	30	40	
ODS						
Objetivo: 3 - Assegurar uma vida saudável e promover o bem-estar para todos, em todas as idades						
Meta: Reforçar a capacidade de todos os países, particularmente os países em desenvolvimento, para o alerta precoce, redução de riscos e gerenciamento de riscos nacionais e globais à saúde						

Ação: 2024 Manutenção do Setor de Esporte e Lazer				
Tipo: Atividade				
Produto: EQUIPES INSCRITAS NA COPA DE FUTEBOL AMADOR MUNICIPAL		Unid. Medida: EQUIPES		
Função: 27 Desporto e Lazer		Sub Função: 812 Desporto Comunitário		
Jnid. Executora: 020600 SECRETARIA MUNICIPAL DE JUVENTUDE, ESPORTE E LAZER				
Meta Física Relativa a: "EQUIPES INSCRITAS NA COPA DE FUTEBOL AMADOR MUNICIPAL" medida em: "EQUIPES"				
2026	2027	2028	2029	
15	16	16	16	
Custo Estimado para a Ação				
2026	2027	2028	2029	Total
1.625.000,00	1.706.000,00	1.792.000,00	1.883.000,00	7.006.000,00

PROGRAMA: 0013 INCENTIVO AO AGRONEGÓCIO						
Objetivo: Planejar, coordenar, executar e avaliar projetos, programas e ações que promovam o fomento e o desenvolvimento sustentável do Município.						
Justificativa: Planejar, dirigir avaliar e executar projetos, programas e ações de fomento e de desenvolvimento sustentável do Município.						
Público Alvo: Produtores do agronegócio e população em geral						
Indicador: QUANTIDADE DE RESÍDUOS RECICLÁVEIS COLETADOS (COLETA SELETIVA)						
Sigla: TONELADAS		Descr.Uni.Medida: TONELADAS				
Fonte da informação:						
Índice Recente	Índice Futuro	Previsão da Evolução dos Indicadores por Exercício				
		2026	2027	2028	2029	
300	350	300	350	350	350	

**PREFEITURA MUNICIPAL DE LARANJAL PAULISTA**

46.634.606/0001-80

ANEXO III - PLANEJAMENTO ORÇAMENTÁRIO – PPA

PPA Ciclo: 2026 á 2029

UNIDADES EXECUTORAS E AÇÕES VOLTADAS AO DESENVOLVIMENTO DO PROGRAMA GOVERNAMENTAL

Indicador: QUANTIDADE DE ECOPONTOS ATIVOS						
Sigla: PONTOS		Descr.Uni.Medida: PONTOS				
Fonte da informação:						
Índice Recente	Índice Futuro	Previsão da Evolução dos Indicadores por Exercício				
		2026	2027	2028	2029	
2	3	2	3	3	3	
Indicador: NÚMERO DE PRODUTORES RURAIS ATENDIDOS COM INCENTIVO À AGRICULTURA FAMILIAR						
Sigla: PRODUTORE		Descr.Uni.Medida: PRODUTORES				
Fonte da informação:						
Índice Recente	Índice Futuro	Previsão da Evolução dos Indicadores por Exercício				
		2026	2027	2028	2029	
40	45	40	40	45	45	
Indicador: PERCENTUAL DE PRAÇAS COM MANUTENÇÃO REALIZADA						
Sigla: %		Descr.Uni.Medida: %				
Fonte da informação:						
Índice Recente	Índice Futuro	Previsão da Evolução dos Indicadores por Exercício				
		2026	2027	2028	2029	
100	100	100	100	100	100	
Indicador: DISPONIBILIZAÇÃO DE MÁQUINAS E IMPLEMENTOS AGRÍCOLAS A PRODUTORES RURAIS						
Sigla: UNIDADE		Descr.Uni.Medida: UNIDADE				
Fonte da informação:						
Índice Recente	Índice Futuro	Previsão da Evolução dos Indicadores por Exercício				
		2026	2027	2028	2029	
8	10	8	10	10	10	
Indicador: EXECUÇÃO DO PLANO DE ARBORIZAÇÃO URBANA						
Sigla: %		Descr.Uni.Medida: %				
Fonte da informação:						
Índice Recente	Índice Futuro	Previsão da Evolução dos Indicadores por Exercício				
		2026	2027	2028	2029	
20	80	20	40	60	80	
Indicador: EXECUÇÃO DO PLANO DE MACRODRENAGEM URBANA						
Sigla: %		Descr.Uni.Medida: %				
Fonte da informação:						
Índice Recente	Índice Futuro	Previsão da Evolução dos Indicadores por Exercício				
		2026	2027	2028	2029	
50	100	50	75	100	100	
Indicador: EXECUÇÃO DO PLANO DE GESTÃO DE RESÍDUOS SÓLIDOS						
Sigla: %		Descr.Uni.Medida: %				
Fonte da informação:						
Índice Recente	Índice Futuro	Previsão da Evolução dos Indicadores por Exercício				
		2026	2027	2028	2029	
50	100	50	60	80	100	
Indicador: QUANTIDADE DE INSTALAÇÕES COM PRÁTICAS DE USO CONSCIENTE DE RECURSOS NATURAIS						
Sigla: INSTALAÇÃO:		Descr.Uni.Medida: INSTALAÇÕES				
Fonte da informação:						
Índice Recente	Índice Futuro	Previsão da Evolução dos Indicadores por Exercício				
		2026	2027	2028	2029	
10	40	10	20	30	40	
Indicador: NÚMERO DE CAMPANHAS E PROJETOS AMBIENTAIS REALIZADOS						
Sigla: EVENTOS		Descr.Uni.Medida: EVENTOS				
Fonte da informação:						
Índice Recente	Índice Futuro	Previsão da Evolução dos Indicadores por Exercício				
		2026	2027	2028	2029	
6	10	6	8	8	10	



PREFEITURA MUNICIPAL DE LARANJAL PAULISTA

46.634.606/0001-80

ANEXO III - PLANEJAMENTO ORÇAMENTÁRIO – PPA

PPA Ciclo: 2026 á 2029

UNIDADES EXECUTORAS E AÇÕES VOLTADAS AO DESENVOLVIMENTO DO PROGRAMA GOVERNAMENTAL

Indicador: NÚMERO DE ÁRVORES PLANTADAS EM ÁREAS DEGRADADAS						
Sigla: PLANTIO DE /		Descr.Uni.Medida: PLANTIO DE ARVORES				
Fonte da informação:						
Índice Recente	Índice Futuro	Previsão da Evolução dos Indicadores por Exercício				
		2026	2027	2028	2029	
3000	4500	3000	3500	4000	4500	

Indicador: HORAS DE CAPACITAÇÃO PROFISSIONAL DE TRABALHADORES RURAIS						
Sigla: HORA/AULA		Descr.Uni.Medida: HORA/AULA				
Fonte da informação:						
Índice Recente	Índice Futuro	Previsão da Evolução dos Indicadores por Exercício				
		2026	2027	2028	2029	
350	500	350	400	450	500	

ODS						
Objetivo: 11 - Tornar as cidades e os assentamentos humanos inclusivos, seguros, resilientes e sustentáveis						
Meta: Até 2030, reduzir o impacto ambiental negativo per capita das cidades, inclusive prestando especial atenção à qualidade do ar, gestão de resíduos municipais e outros						

ODS						
Objetivo: 2 - Acabar com a fome, alcançar a segurança alimentar e melhoria da nutrição e promover a agricultura sustentável						
Meta: Até 2030, garantir sistemas sustentáveis de produção de alimentos e implementar práticas agrícolas resilientes, que aumentem a produtividade e a produção, que ajudem a manter os ecossistemas, que fortaleçam a capacidade de adaptação às mudança do clima, às						

Ação: 2025 Manutenção do Incentivo ao Agronegócio e Controle do Meio Ambiente						
Tipo: Atividade						
Produto: NÚMERO DE PRODUTORES RURAIS ATENDIDOS COM INCENTIVO J Unid. Medida: PRODUTORES						
Função: 20 Agricultura			Sub Função: 608 Promoção da Produção Agropecuária			
Jnid. Executora: 020700 SEC MUN DE AGRONEGÓCIO, MEIO AMB. E DESENVOLV SUSTENTÁVEL						
Meta Física Relativa a: "NÚMERO DE PRODUTORES RURAIS ATENDIDOS COM INCENTIVO À AGRICULTURA FAMILIAR" medida em: "PRODUTORES"						
2026	2027	2028	2029			
40	40	45	45			
Custo Estimado para a Ação						
2026	2027	2028	2029	Total		
2.730.000,00	2.866.000,00	3.009.000,00	3.160.000,00	11.765.000,00		

Ação: 2026 Revitalização de Praças, Jardins e Parques						
Tipo: Atividade						
Produto: PERCENTUAL DE PRAÇAS COM MANUTENÇÃO REALIZADA Unid. Medida: %						
Função: 15 Urbanismo			Sub Função: 452 Serviços Urbanos			
Jnid. Executora: 020701 MANUTENÇÃO DE PRAÇAS						
Meta Física Relativa a: "PERCENTUAL DE PRAÇAS COM MANUTENÇÃO REALIZADA" medida em: "%"						
2026	2027	2028	2029			
100	100	100	100			
Custo Estimado para a Ação						
2026	2027	2028	2029	Total		
100.000,00	100.000,00	100.000,00	100.000,00	400.000,00		

PROGRAMA: 0014 DESENVOLVIMENTO E PROMOÇÃO SOCIAL						
Objetivo: Garantir proteção social, de forma a atender as necessidades humanas em especial àqueles em virtude de risco ou vulnerabilidade social.						
Justificativa: Ofertar e executar serviços, programas, projetos e benefícios previstos no SUAS a todos os públicos alvos.						
Público Alvo: Família, indivíduo, crianças, adolescentes, pessoa idosa, pessoa com deficiência, mulheres e grupos minoritários.						

**PREFEITURA MUNICIPAL DE LARANJAL PAULISTA**

46.634.606/0001-80

ANEXO III - PLANEJAMENTO ORÇAMENTÁRIO – PPA

PPA Ciclo: 2026 á 2029

UNIDADES EXECUTORAS E AÇÕES VOLTADAS AO DESENVOLVIMENTO DO PROGRAMA GOVERNAMENTAL

Indicador: FAMÍLIAS/INDIVÍDUOS ATENDIDOS PELO PROGRAMA BOLSA FAMÍLIA						
Sigla: BENEFÍCIOS		Descr.Uni.Medida: BENEFÍCIOS				
Fonte da informação:						
Índice Recente	Índice Futuro	Previsão da Evolução dos Indicadores por Exercício				
		2026	2027	2028	2029	
1650	1800	1650	1700	1750	1800	
Indicador: INDIVÍDUOS INSERIDOS NO CADASTRO ÚNICO						
Sigla: CADASTRO		Descr.Uni.Medida: CADASTRO				
Fonte da informação:						
Índice Recente	Índice Futuro	Previsão da Evolução dos Indicadores por Exercício				
		2026	2027	2028	2029	
4200	4500	4200	4300	4400	4500	
Indicador: INDIVÍDUOS ATENDIDOS PELO BPC - BENEFÍCIO DE PRESTAÇÃO CONTINUADA						
Sigla: BENEFÍCIOS		Descr.Uni.Medida: BENEFÍCIOS				
Fonte da informação:						
Índice Recente	Índice Futuro	Previsão da Evolução dos Indicadores por Exercício				
		2026	2027	2028	2029	
620	710	620	650	680	710	
Indicador: MULHERES BENEFICIADAS PELO PROGRAMA ESTADUAL DE AUXÍLIO ALUGUEL						
Sigla: BENEFÍCIOS		Descr.Uni.Medida: BENEFÍCIOS				
Fonte da informação:						
Índice Recente	Índice Futuro	Previsão da Evolução dos Indicadores por Exercício				
		2026	2027	2028	2029	
7	22	7	12	17	22	
Indicador: CRIANÇAS (ATÉ 6 ANOS) BENEFICIADAS PELO PROGRAMA VIVALEITE						
Sigla: BENEFÍCIOS		Descr.Uni.Medida: BENEFÍCIOS				
Fonte da informação:						
Índice Recente	Índice Futuro	Previsão da Evolução dos Indicadores por Exercício				
		2026	2027	2028	2029	
113	134	113	120	127	134	
Indicador: QUANTIDADE DE UNIDADES HABITACIONAIS NO PROGRAMA VILA DIGNIDADE						
Sigla: UNIDADE		Descr.Uni.Medida: UNIDADE				
Fonte da informação:						
Índice Recente	Índice Futuro	Previsão da Evolução dos Indicadores por Exercício				
		2026	2027	2028	2029	
18	18	18	18	18	18	
Indicador: TOTAL DE ADOLESCENTES ATENDIDOS PELO PROGRAMA APRENDIZ MIRIM						
Sigla: BENEFÍCIOS		Descr.Uni.Medida: BENEFÍCIOS				
Fonte da informação:						
Índice Recente	Índice Futuro	Previsão da Evolução dos Indicadores por Exercício				
		2026	2027	2028	2029	
40	55	40	45	50	55	
Indicador: TOTAL DE FAMÍLIAS OU INDIVÍDUOS COM BENEFÍCIO EVENTUAL - ALIMENTOS						
Sigla: BENEFÍCIOS		Descr.Uni.Medida: BENEFÍCIOS				
Fonte da informação:						
Índice Recente	Índice Futuro	Previsão da Evolução dos Indicadores por Exercício				
		2026	2027	2028	2029	
2000	2300	2000	2100	2200	2300	
Indicador: TOTAL DE FAMÍLIAS COM AUXÍLIO-FUNERAL CONCEDIDO						
Sigla: BENEFÍCIOS		Descr.Uni.Medida: BENEFÍCIOS				
Fonte da informação:						
Índice Recente	Índice Futuro	Previsão da Evolução dos Indicadores por Exercício				
		2026	2027	2028	2029	
25	28	25	26	27	28	

**PREFEITURA MUNICIPAL DE LARANJAL PAULISTA**

46.634.606/0001-80

ANEXO III - PLANEJAMENTO ORÇAMENTÁRIO - PPA

PPA Ciclo: 2026 á 2029

UNIDADES EXECUTORAS E AÇÕES VOLTADAS AO DESENVOLVIMENTO DO PROGRAMA GOVERNAMENTAL

Indicador: GESTANTES COM AUXÍLIO NATALIDADE CONCEDIDO						
Sigla: BENEFÍCIOS		Descr.Uni.Medida: BENEFÍCIOS				
Fonte da informação:						
Índice Recente	Índice Futuro	Previsão da Evolução dos Indicadores por Exercício				
		2026	2027	2028	2029	
120	180	120	140	160	180	
Indicador: FAMÍLIAS COM AUXÍLIO ALUGUEL EM SITUAÇÃO DE EMERGÊNCIA						
Sigla: BENEFÍCIOS		Descr.Uni.Medida: BENEFÍCIOS				
Fonte da informação:						
Índice Recente	Índice Futuro	Previsão da Evolução dos Indicadores por Exercício				
		2026	2027	2028	2029	
2	4	2	2	3	4	
Indicador: FAMÍLIAS/INDIVÍDUOS COM DOCUMENTAÇÃO CIVIL EMITIDA						
Sigla: DOCUMENTA		Descr.Uni.Medida: DOCUMENTAÇÃO				
Fonte da informação:						
Índice Recente	Índice Futuro	Previsão da Evolução dos Indicadores por Exercício				
		2026	2027	2028	2029	
600	660	600	620	640	660	
Indicador: FAMÍLIAS COM APOIO DE TRANSPORTE OU RECÂMBIO SOCIAL						
Sigla: TRANSLADO€		Descr.Uni.Medida: TRANSLADOS				
Fonte da informação:						
Índice Recente	Índice Futuro	Previsão da Evolução dos Indicadores por Exercício				
		2026	2027	2028	2029	
12	14	12	12	14	14	
Indicador: ADULTOS DE 30 A 59 ANOS ATENDIDOS - SCFV (OSC MARIA SAMPAIO)						
Sigla: PESSOAS		Descr.Uni.Medida: PESSOAS				
Fonte da informação:						
Índice Recente	Índice Futuro	Previsão da Evolução dos Indicadores por Exercício				
		2026	2027	2028	2029	
30	45	30	35	40	45	
Indicador: ADULTOS DE 30 A 59 ANOS ATENDIDOS - SCFV (OSC AMA)						
Sigla: PESSOAS		Descr.Uni.Medida: PESSOAS				
Fonte da informação:						
Índice Recente	Índice Futuro	Previsão da Evolução dos Indicadores por Exercício				
		2026	2027	2028	2029	
70	85	70	75	80	85	
Indicador: CRIANÇAS/ADOLESCENTES ATENDIDOS - SCFV (OSC NÚCLEO SÃO VICENTE)						
Sigla: PESSOAS		Descr.Uni.Medida: PESSOAS				
Fonte da informação:						
Índice Recente	Índice Futuro	Previsão da Evolução dos Indicadores por Exercício				
		2026	2027	2028	2029	
380	410	380	390	400	410	
Indicador: CRIANÇAS ATÉ 6 ANOS ATENDIDAS - SCFV (OSC LUZ DE MARIA)						
Sigla: PESSOAS		Descr.Uni.Medida: PESSOAS				
Fonte da informação:						
Índice Recente	Índice Futuro	Previsão da Evolução dos Indicadores por Exercício				
		2026	2027	2028	2029	
80	110	80	90	100	110	
Indicador: IDOSOS ATENDIDOS - SCFV (OSC UNIDOS MELHOR IDADE)						
Sigla: PESSOAS		Descr.Uni.Medida: PESSOAS				
Fonte da informação:						
Índice Recente	Índice Futuro	Previsão da Evolução dos Indicadores por Exercício				
		2026	2027	2028	2029	
50	50	50	50	50	50	



PREFEITURA MUNICIPAL DE LARANJAL PAULISTA

46.634.606/0001-80

ANEXO III - PLANEJAMENTO ORÇAMENTÁRIO – PPA

PPA Ciclo: 2026 á 2029

UNIDADES EXECUTORAS E AÇÕES VOLTADAS AO DESENVOLVIMENTO DO PROGRAMA GOVERNAMENTAL

Indicador: IDOSOS ATENDIDOS - SCFV (OSC AMIZADE 3ª IDADE)						
Sigla: PESSOAS		Descr.Uni.Medida: PESSOAS				
Fonte da informação:						
Índice Recente	Índice Futuro	Previsão da Evolução dos Indicadores por Exercício				
		2026	2027	2028	2029	
50	50	50	50	50	50	
Indicador: FAMÍLIAS ATENDIDAS PELO PAIF - CRAS VILA ZALLA						
Sigla: PESSOAS		Descr.Uni.Medida: PESSOAS				
Fonte da informação:						
Índice Recente	Índice Futuro	Previsão da Evolução dos Indicadores por Exercício				
		2026	2027	2028	2029	
1200	1200	1200	1200	1200	1200	
Indicador: FAMÍLIAS ATENDIDAS PELO PAIF - CRAS VÓ CAROLA						
Sigla: PESSOAS		Descr.Uni.Medida: PESSOAS				
Fonte da informação:						
Índice Recente	Índice Futuro	Previsão da Evolução dos Indicadores por Exercício				
		2026	2027	2028	2029	
700	700	700	700	700	700	
Indicador: CRIANÇAS/ADOLESCENTES ATENDIDOS - SCFV REDE DIRETA						
Sigla: PESSOAS		Descr.Uni.Medida: PESSOAS				
Fonte da informação:						
Índice Recente	Índice Futuro	Previsão da Evolução dos Indicadores por Exercício				
		2026	2027	2028	2029	
50	50	50	50	50	50	
Indicador: IDOSOS ATENDIDOS - SCFV REDE DIRETA						
Sigla: PESSOAS		Descr.Uni.Medida: PESSOAS				
Fonte da informação:						
Índice Recente	Índice Futuro	Previsão da Evolução dos Indicadores por Exercício				
		2026	2027	2028	2029	
150	150	150	150	150	150	
Indicador: PESSOAS COM DEFICIÊNCIA ATENDIDAS - PSE MÉDIA COMPLEXIDADE (APAE)						
Sigla: PESSOAS		Descr.Uni.Medida: PESSOAS				
Fonte da informação:						
Índice Recente	Índice Futuro	Previsão da Evolução dos Indicadores por Exercício				
		2026	2027	2028	2029	
200	230	200	210	220	230	
Indicador: CRIANÇAS/ADOLESCENTES ACOLHIDOS - PSE ALTA COMPLEXIDADE (OSC ACEL)						
Sigla: PESSOAS		Descr.Uni.Medida: PESSOAS				
Fonte da informação:						
Índice Recente	Índice Futuro	Previsão da Evolução dos Indicadores por Exercício				
		2026	2027	2028	2029	
10	10	10	10	10	10	
Indicador: IDOSOS ACOLHIDOS - PSE ALTA COMPLEXIDADE (ASILO SÃO CRISTÓVÃO)						
Sigla: PESSOAS		Descr.Uni.Medida: PESSOAS				
Fonte da informação:						
Índice Recente	Índice Futuro	Previsão da Evolução dos Indicadores por Exercício				
		2026	2027	2028	2029	
37	37	37	37	37	37	
Indicador: IDOSOS ACOLHIDOS - VAGAS CUSTEADAS JUDICIALMENTE						
Sigla: PESSOAS		Descr.Uni.Medida: PESSOAS				
Fonte da informação:						
Índice Recente	Índice Futuro	Previsão da Evolução dos Indicadores por Exercício				
		2026	2027	2028	2029	
4	10	4	6	8	10	



PREFEITURA MUNICIPAL DE LARANJAL PAULISTA

46.634.606/0001-80

ANEXO III - PLANEJAMENTO ORÇAMENTÁRIO - PPA

PPA Ciclo: 2026 á 2029

UNIDADES EXECUTORAS E AÇÕES VOLTADAS AO DESENVOLVIMENTO DO PROGRAMA GOVERNAMENTAL

Indicador: CRIANÇAS/ADOLESCENTES ATENDIDOS - MEDIDA SOCIOEDUCATIVAS (LA/PSC)						
Sigla: PESSOAS		Descr.Uni.Medida: PESSOAS				
Fonte da informação:						
Índice Recente	Índice Futuro	Previsão da Evolução dos Indicadores por Exercício				
		2026	2027	2028	2029	
15	20	15	15	20	20	
Indicador: CRIANÇAS E ADOLESCENTES OUIDOS CONFORME PROTOCOLO						
Sigla: PESSOAS		Descr.Uni.Medida: PESSOAS				
Fonte da informação:						
Índice Recente	Índice Futuro	Previsão da Evolução dos Indicadores por Exercício				
		2026	2027	2028	2029	
30	45	30	35	40	45	
Indicador: ATENDIMENTOS DO CONSELHO TUTELAR - PROTEÇÃO DE DIREITOS						
Sigla: PESSOAS		Descr.Uni.Medida: PESSOAS				
Fonte da informação:						
Índice Recente	Índice Futuro	Previsão da Evolução dos Indicadores por Exercício				
		2026	2027	2028	2029	
200	260	200	220	240	260	
Indicador: CONSELHEIROS EM ATIVIDADE - CONSELHO TUTELAR						
Sigla: CONSELHEIR		Descr.Uni.Medida: CONSELHEIROS				
Fonte da informação:						
Índice Recente	Índice Futuro	Previsão da Evolução dos Indicadores por Exercício				
		2026	2027	2028	2029	
5	5	5	5	5	5	
Indicador: NÚMERO DE CONSELHEIROS RECURSOS HUMANOS - CONSELHO TUTELAR						
Sigla: CONSELHEIR		Descr.Uni.Medida: CONSELHEIROS				
Fonte da informação:						
Índice Recente	Índice Futuro	Previsão da Evolução dos Indicadores por Exercício				
		2026	2027	2028	2029	
5	5	5	5	5	5	
Indicador: RENOVAÇÃO/MANUTENÇÃO/CONSERVAÇÃO DA FROTA/COMBUSTÍVEL - GESTÃO						
Sigla: VEICULOS		Descr.Uni.Medida: VEICULOS				
Fonte da informação:						
Índice Recente	Índice Futuro	Previsão da Evolução dos Indicadores por Exercício				
		2026	2027	2028	2029	
6	6	6	6	6	6	
Indicador: NÚMERO DE SERVIDORES RECURSOS HUMANOS - GESTÃO						
Sigla: FUNCIONÁRIK		Descr.Uni.Medida: FUNCIONÁRIOS				
Fonte da informação:						
Índice Recente	Índice Futuro	Previsão da Evolução dos Indicadores por Exercício				
		2026	2027	2028	2029	
36	39	36	37	38	39	
Indicador: ALUGUEIS/REVITALIZAÇÃO/AMPLIAÇÃO/MANUTENÇÃO/MELHORIAS DAS UNIDADES DE ATENDIMENTOS						
Sigla: UNIDADE		Descr.Uni.Medida: UNIDADE				
Fonte da informação:						
Índice Recente	Índice Futuro	Previsão da Evolução dos Indicadores por Exercício				
		2026	2027	2028	2029	
8	8	8	8	8	8	
Indicador: CONSELHOS DIREITOS/CONTROLE SOCIAL (CMAS/CMDCA/CMI)						
Sigla: CONSELHOS		Descr.Uni.Medida: CONSELHOS				
Fonte da informação:						
Índice Recente	Índice Futuro	Previsão da Evolução dos Indicadores por Exercício				
		2026	2027	2028	2029	
3	4	3	4	4	4	



PREFEITURA MUNICIPAL DE LARANJAL PAULISTA

46.634.606/0001-80

ANEXO III - PLANEJAMENTO ORÇAMENTÁRIO – PPA

PPA Ciclo: 2026 á 2029

UNIDADES EXECUTORAS E AÇÕES VOLTADAS AO DESENVOLVIMENTO DO PROGRAMA GOVERNAMENTAL

Indicador: EXECUÇÃO DE EMENDAS PARLAMENTARES (A DEPENDER DE INDICAÇÕES PARLAMENTARES)

Sigla: EMENDAS Descr.Uni.Medida: EMENDAS

Fonte da informação:

Índice Recente	Índice Futuro	Previsão da Evolução dos Indicadores por Exercício			
		2026	2027	2028	2029
3	3	3	3	3	3

Indicador: FAMÍLIAS/PESSOAS ATENDIDAS - PAEFI (PROTEÇÃO ESPECIAL)

Sigla: PESSOAS Descr.Uni.Medida: PESSOAS

Fonte da informação:

Índice Recente	Índice Futuro	Previsão da Evolução dos Indicadores por Exercício			
		2026	2027	2028	2029
240	270	240	250	260	270

ODS

Objetivo: 1 - Acabar com a pobreza em todas as suas formas, em todos os lugares

Meta: Até 2030, construir a resiliência dos pobres e daqueles em situação de vulnerabilidade, e reduzir a exposição e vulnerabilidade destes a eventos extremos relacionados com o clima e outros choques e desastres econômicos, sociais e ambientais

ODS

Objetivo: 2 - Acabar com a fome, alcançar a segurança alimentar e melhoria da nutrição e promover a agricultura sustentável

Meta: Até 2030, acabar com a fome e garantir o acesso de todas as pessoas, em particular os pobres e pessoas em situações vulneráveis, incluindo crianças, a alimentos seguros, nutritivos e suficientes durante todo o ano

Ação: 2027 Gestão do Programa Bolsa Família e Cadastro Único

Tipo: Atividade

Produto: FAMÍLIAS/INDIVÍDUOS ATENDIDOS PELO PROGRAMA BOLSA FAMÍL Unid. Medida: BENEFÍCIOS

Função: 08 Assistência Social

Sub Função: 122 Administração Geral

Jnid. Executora: 020800 SECRETARIA MUNICIPAL DE DESENVOLVIMENTO SOCIAL

Meta Física Relativa a: "FAMÍLIAS/INDIVÍDUOS ATENDIDOS PELO PROGRAMA BOLSA FAMÍLIA" medida em: "BENEFÍCIOS"

2026	2027	2028	2029
1650	1700	1750	1800

Custo Estimado para a Ação

2026	2027	2028	2029	Total
47.000,00	47.000,00	47.000,00	47.000,00	188.000,00

Ação: 2028 Gestão de Benefícios Eventuais

Tipo: Atividade

Produto: TOTAL DE FAMÍLIAS OU INDIVÍDUOS COM BENEFÍCIO EVENTUAL - / Unid. Medida: BENEFÍCIOS

Função: 08 Assistência Social

Sub Função: 244 Assistência Comunitária

Jnid. Executora: 020800 SECRETARIA MUNICIPAL DE DESENVOLVIMENTO SOCIAL

Meta Física Relativa a: "TOTAL DE FAMÍLIAS OU INDIVÍDUOS COM BENEFÍCIO EVENTUAL - ALIMENTOS" medida em: "BENEFÍCIOS"

2026	2027	2028	2029
2000	2100	2200	2300

Custo Estimado para a Ação

2026	2027	2028	2029	Total
362.000,00	379.455,00	397.824,00	417.157,00	1.556.436,00

**PREFEITURA MUNICIPAL DE LARANJAL PAULISTA**

46.634.606/0001-80

ANEXO III - PLANEJAMENTO ORÇAMENTÁRIO - PPA

PPA Ciclo: 2026 á 2029

UNIDADES EXECUTORAS E AÇÕES VOLTADAS AO DESENVOLVIMENTO DO PROGRAMA GOVERNAMENTAL

Ação: 2029 Proteção Social Básica				
Tipo: Atividade				
Produto: FAMÍLIAS ATENDIDAS PELO PAIF - CRAS VILA ZALLA		Jnid. Medida: PESSOAS		
Função: 08 Assistência Social		Sub Função: 245 Serviços Socioassistenciais		
Jnid. Executora: 020800 SECRETARIA MUNICIPAL DE DESENVOLVIMENTO SOCIAL				
Meta Física Relativa a: "FAMÍLIAS ATENDIDAS PELO PAIF - CRAS VILA ZALLA" medida em: "PESSOAS"				
2026	2027	2028	2029	
1200	1200	1200	1200	
Custo Estimado para a Ação				
2026	2027	2028	2029	Total
4.335.000,00	4.542.404,00	4.760.807,00	4.990.805,00	18.629.016,00

Ação: 2030 Proteção Social Especial - Média Complexidade				
Tipo: Atividade				
Produto: PESSOAS COM DEFICIÊNCIA ATENDIDAS - PSE MÉDIA COMPLEXID.		Jnid. Medida: PESSOAS		
Função: 08 Assistência Social		Sub Função: 245 Serviços Socioassistenciais		
Jnid. Executora: 020800 SECRETARIA MUNICIPAL DE DESENVOLVIMENTO SOCIAL				
Meta Física Relativa a: "PESSOAS COM DEFICIÊNCIA ATENDIDAS - PSE MÉDIA COMPLEXIDADE (APAE)" medida em: "PESSOAS"				
2026	2027	2028	2029	
200	210	220	230	
Custo Estimado para a Ação				
2026	2027	2028	2029	Total
252.200,00	262.512,00	273.365,00	284.788,00	1.072.865,00

Ação: 2031 Proteção Social Especial - Alta Complexidade				
Tipo: Atividade				
Produto: IDOSOS ACOLHIDOS - PSE ALTA COMPLEXIDADE (ASILO SÃO CRIS		Jnid. Medida: PESSOAS		
Função: 08 Assistência Social		Sub Função: 245 Serviços Socioassistenciais		
Jnid. Executora: 020800 SECRETARIA MUNICIPAL DE DESENVOLVIMENTO SOCIAL				
Meta Física Relativa a: "IDOSOS ACOLHIDOS - PSE ALTA COMPLEXIDADE (ASILO SÃO CRISTÓVÃO)" medida em: "PESSOAS"				
2026	2027	2028	2029	
37	37	37	37	
Custo Estimado para a Ação				
2026	2027	2028	2029	Total
557.800,00	579.530,00	602.398,00	626.467,00	2.366.195,00

Ação: 2032 Manutenção do Conselho Tutelar				
Tipo: Atividade				
Produto: CONSELHEIROS EM ATIVIDADE - CONSELHO TUTELAR		Jnid. Medida: CONSELHEIROS		
Função: 08 Assistência Social		Sub Função: 243 Assistência à Criança e ao Adolescente		
Jnid. Executora: 020800 SECRETARIA MUNICIPAL DE DESENVOLVIMENTO SOCIAL				
Meta Física Relativa a: "CONSELHEIROS EM ATIVIDADE - CONSELHO TUTELAR" medida em: "CONSELHEIROS"				
2026	2027	2028	2029	
5	5	5	5	
Custo Estimado para a Ação				
2026	2027	2028	2029	Total
225.000,00	236.318,00	248.230,00	260.767,00	970.315,00



PREFEITURA MUNICIPAL DE LARANJAL PAULISTA

46.634.606/0001-80

ANEXO III - PLANEJAMENTO ORÇAMENTÁRIO – PPA

PPA Ciclo: 2026 á 2029

UNIDADES EXECUTORAS E AÇÕES VOLTADAS AO DESENVOLVIMENTO DO PROGRAMA GOVERNAMENTAL

Ação: 2044 Manutenção do Fundo Municipal da Criança e do Adolescente				
Tipo: Atividade				
Produto: CRIANÇAS/ADOLESCENTES ATENDIDOS - SCFV REDE DIRETA		Jnid. Medida: PESSOAS		
Função: 08 Assistência Social		Sub Função: 243 Assistência à Criança e ao Adolescente		
Jnid. Executora: 020801 FUNDO MUNICIPAL DA CRIANÇA E DO ADOLESCENTE				
Meta Física Relativa a: "CRIANÇAS/ADOLESCENTES ATENDIDOS - SCFV REDE DIRETA" medida em: "PESSOAS"				
2026	2027	2028	2029	
50	50	50	50	
Custo Estimado para a Ação				
2026	2027	2028	2029	Total
20.000,00	22.000,00	24.000,00	26.000,00	92.000,00

Ação: 2045 Manutenção do Fundo Municipal da Pessoa Idosa				
Tipo: Atividade				
Produto: IDOSOS ATENDIDOS - SCFV REDE DIRETA		Jnid. Medida: PESSOAS		
Função: 08 Assistência Social		Sub Função: 241 Assistência à Pessoa Idosa		
Jnid. Executora: 020802 FUNDO MUNICIPAL DA PESSOA IDOSA				
Meta Física Relativa a: "IDOSOS ATENDIDOS - SCFV REDE DIRETA" medida em: "PESSOAS"				
2026	2027	2028	2029	
150	150	150	150	
Custo Estimado para a Ação				
2026	2027	2028	2029	Total
3.000,00	3.500,00	4.000,00	4.500,00	15.000,00

PROGRAMA: 0015 PLANEJAMENTO E MANUTENÇÃO DE OBRAS E SERVIÇOS

Objetivo: Promover o desenvolvimento urbano sustentável de Laranjal Paulista por meio do planejamento estratégico, da gestão eficiente do território e da implementação de políticas públicas que visem à melhoria da qualidade de vida da população, à valorização dos espaços urbanos e ao crescimento ordenado do município.

Justificativa: A Secretaria de Planejamento e Desenvolvimento Urbano exerce papel fundamental na organização e condução do crescimento urbano de Laranjal Paulista. Diante a crescente demanda por infraestrutura, mobilidade, habitação e uso racional do solo, torna-se imprescindível um órgão técnico capaz de integrar projetos, coordenar políticas públicas e garantir a aplicação de normas urbanísticas que promovam a harmonia entre o desenvolvimento econômico, social e ambiental.

Público Alvo: População em geral

Indicador: ALVARÁS DE CONSTRUÇÃO						
Sigla: MUNÍCIPES		Descr.Uni.Medida: MUNÍCIPES				
Fonte da informação:						
Índice Recente	Índice Futuro	Previsão da Evolução dos Indicadores por Exercício				
		2026	2027	2028	2029	
210	300	210	240	250	300	
Indicador: HABITE-SE						
Sigla: MUNÍCIPES		Descr.Uni.Medida: MUNÍCIPES				
Fonte da informação:						
Índice Recente	Índice Futuro	Previsão da Evolução dos Indicadores por Exercício				
		2026	2027	2028	2029	
130	240	130	150	180	240	
Indicador: OFERTA DE CASAS POPULARES						
Sigla: UNIDADE HAE		Descr.Uni.Medida: UNIDADE HABITACIONAL				
Fonte da informação:						
Índice Recente	Índice Futuro	Previsão da Evolução dos Indicadores por Exercício				
		2026	2027	2028	2029	
100	300	100	150	200	300	



PREFEITURA MUNICIPAL DE LARANJAL PAULISTA

46.634.606/0001-80

ANEXO III - PLANEJAMENTO ORÇAMENTÁRIO – PPA

PPA Ciclo: 2026 á 2029

UNIDADES EXECUTORAS E AÇÕES VOLTADAS AO DESENVOLVIMENTO DO PROGRAMA GOVERNAMENTAL

Indicador: NÚMERO DE LOTES REGULARIZADOS						
Sigla: LOTES		Descr.Uni.Medida: LOTES				
Fonte da informação:						
Índice Recente	Índice Futuro	Previsão da Evolução dos Indicadores por Exercício				
		2026	2027	2028	2029	
300	450	300	350	400	450	
Indicador: IMPLANTAÇÃO DE CICLOVIAS						
Sigla: KM		Descr.Uni.Medida: QUILOMETROS				
Fonte da informação:						
Índice Recente	Índice Futuro	Previsão da Evolução dos Indicadores por Exercício				
		2026	2027	2028	2029	
1,5	3	1,5	2	2,5	3	
Indicador: AQUISIÇÃO DE VEÍCULO						
Sigla: UNIDADE		Descr.Uni.Medida: UNIDADE				
Fonte da informação:						
Índice Recente	Índice Futuro	Previsão da Evolução dos Indicadores por Exercício				
		2026	2027	2028	2029	
0	1	0	1	0	1	
Indicador: ATUALIZAÇÃO DE LEI DE PARCELAMENTO DE SOLO E CÓDIGO DE OBRAS						
Sigla: LEIS		Descr.Uni.Medida: LEIS				
Fonte da informação:						
Índice Recente	Índice Futuro	Previsão da Evolução dos Indicadores por Exercício				
		2026	2027	2028	2029	
0	2	2	0	0	2	
Indicador: EXTENSÃO DE REDE DE ILUMINAÇÃO						
Sigla: METROS		Descr.Uni.Medida: METROS				
Fonte da informação:						
Índice Recente	Índice Futuro	Previsão da Evolução dos Indicadores por Exercício				
		2026	2027	2028	2029	
200	1000	200	500	500	1000	
ODS						
Objetivo: 11 - Tornar as cidades e os assentamentos humanos inclusivos, seguros, resilientes e sustentáveis						
Meta: Apoiar relações econômicas, sociais e ambientais positivas entre áreas urbanas, periurbanas e rurais, reforçando o planejamento nacional e regional de desenvolvimento						
ODS						
Objetivo: 7 - Assegurar o acesso confiável, sustentável, moderno e a preço acessível à energia, para todos						
Meta: Até 2030, assegurar o acesso universal, confiável, moderno e a preços acessíveis a serviços de energia						
Ação: 2033 Manutenção de Obras e Serviços						
Tipo: Atividade						
Produto: HABITE-SE			Unid. Medida: MUNÍCIPES			
Função: 04 Administração			Sub Função: 121 Planejamento e Orçamento			
Jnid. Executora: 020900 SECRET MUNIC PLANEJ E DESENVOLVIMENTO URBANO						
Meta Física Relativa a: "HABITE-SE" medida em: "MUNÍCIPES"						
2026	2027	2028	2029			
130	150	180	240			
Custo Estimado para a Ação						
2026	2027	2028	2029	Total		
2.410.000,00	2.583.000,00	2.713.000,00	2.851.000,00	10.557.000,00		



PREFEITURA MUNICIPAL DE LARANJAL PAULISTA

46.634.606/0001-80

ANEXO III - PLANEJAMENTO ORÇAMENTÁRIO – PPA

PPA Ciclo: 2026 á 2029

UNIDADES EXECUTORAS E AÇÕES VOLTADAS AO DESENVOLVIMENTO DO PROGRAMA GOVERNAMENTAL

Ação: 2034 Manutenção da Rede de Iluminação Pública				
Tipo: Atividade				
Produto: EXTENSÃO DE REDE DE ILUMINAÇÃO		Unid. Medida: METROS		
Função: 15 Urbanismo		Sub Função: 451 Infra-Estrutura Urbana		
Jnid. Executora: 020901 MANUTENÇÃO DA REDE DE ILUMINAÇÃO PÚBLICA				
Meta Física Relativa a: "EXTENSÃO DE REDE DE ILUMINAÇÃO " medida em: "METROS"				
2026	2027	2028	2029	
200	500	500	1000	
Custo Estimado para a Ação				
2026	2027	2028	2029	Total
2.440.000,00	2.792.000,00	2.933.000,00	3.082.000,00	11.247.000,00

PROGRAMA: 0016 SERVIÇOS URBANOS E RURAIS

Objetivo: Manter a limpeza e conservação de vias urbanas e rurais, garantir o escoamento da produção e zelar pelos prédios públicos e infraestrutura municipal.

Justificativa: A manutenção de vias urbanas e estradas rurais é essencial para garantir a mobilidade da população, a segurança no trânsito e o escoamento eficiente da produção local, contribuindo para a qualidade de vida e o desenvolvimento econômico do município.

Público Alvo: População em Geral

Indicador: EXTENSÃO DE ESTRADAS RURIS COM MANUTENÇÃO E CONSERVAÇÃO REALIZADA						
Sigla: KM		Descr.Uni.Medida: QUILOMETROS				
Fonte da informação:						
Índice Recente	Índice Futuro	Previsão da Evolução dos Indicadores por Exercício				
		2026	2027	2028	2029	
800	1680	800	1000	1300	1680	
Indicador: QUANTIDADE DE RESIDUOS COLETADOS VIA TRANSBORDO						
Sigla: TONELADAS		Descr.Uni.Medida: TONELADAS				
Fonte da informação:						
Índice Recente	Índice Futuro	Previsão da Evolução dos Indicadores por Exercício				
		2026	2027	2028	2029	
6800	7000	6800	6800	6850	7000	
Indicador: ÁREA TOTAL ATENDIDA POR SERVIÇOS DE ZELADORIA URBANA (LIMPEZA, CAPINA, PINTURA)						
Sigla: M2		Descr.Uni.Medida: M2				
Fonte da informação:						
Índice Recente	Índice Futuro	Previsão da Evolução dos Indicadores por Exercício				
		2026	2027	2028	2029	
3000	3000	3000	3000	3000	3000	
Indicador: ÁREA DE MANUTENÇÃO EM VIAS URBANAS (TAPA-BURACO, CANALETAS)						
Sigla: M2		Descr.Uni.Medida: M2				
Fonte da informação:						
Índice Recente	Índice Futuro	Previsão da Evolução dos Indicadores por Exercício				
		2026	2027	2028	2029	
1000	1400	1000	1200	1300	1400	
Indicador: ÁREA RECAPEADA EM VIAS URBANAS						
Sigla: M2		Descr.Uni.Medida: M2				
Fonte da informação:						
Índice Recente	Índice Futuro	Previsão da Evolução dos Indicadores por Exercício				
		2026	2027	2028	2029	
50000	80000	50000	60000	70000	80000	
Indicador: REFORMA DE PRÉDIOS PÚBLICOS						
Sigla: M2		Descr.Uni.Medida: M2				
Fonte da informação:						
Índice Recente	Índice Futuro	Previsão da Evolução dos Indicadores por Exercício				
		2026	2027	2028	2029	
150	210	150	170	190	210	

**PREFEITURA MUNICIPAL DE LARANJAL PAULISTA**

46.634.606/0001-80

ANEXO III - PLANEJAMENTO ORÇAMENTÁRIO – PPA

PPA Ciclo: 2026 á 2029

UNIDADES EXECUTORAS E AÇÕES VOLTADAS AO DESENVOLVIMENTO DO PROGRAMA GOVERNAMENTAL**ODS****Objetivo:** 11 - Tornar as cidades e os assentamentos humanos inclusivos, seguros, resilientes e sustentáveis**Meta:** Apoiar relações econômicas, sociais e ambientais positivas entre áreas urbanas, periurbanas e rurais, reforçando o planejamento nacional e regional de desenvolvimento**ODS****Objetivo:** 12 - Assegurar padrões de produção e de consumo sustentáveis**Meta:** até 2030, reduzir substancialmente a geração de resíduos por meio da prevenção, redução, reciclagem e reuso**Ação: 2035 Manutenção de Ruas, Avenidas e Praças****Tipo:** Atividade**Produto:** ÁREA TOTAL ATENDIDA POR SERVIÇOS DE ZELADORIA URBANA (L Jnid. Medida: M2**Função:** 15 Urbanismo**Sub Função:** 452 Serviços Urbanos**Jnid. Executora:** 021000 SECRETARIA MUNICIPAL DE SERVIÇOS PÚBLICOS MUNICIPAIS**Meta Física Relativa a: "ÁREA TOTAL ATENDIDA POR SERVIÇOS DE ZELADORIA URBANA (LIMPEZA, CAPINA, PINTURA)" medida em: "M2"**

2026	2027	2028	2029	
30000	30000	30000	30000	

Custo Estimado para a Ação

2026	2027	2028	2029	Total
8.622.000,00	8.993.000,00	9.384.000,00	9.796.000,00	36.795.000,00

Ação: 2036 Manutenção da Limpeza Pública**Tipo:** Atividade**Produto:** QUANTIDADE DE RESIDUOS COLETADOS VIA TRANSBORDO Jnid. Medida: TONELADAS**Função:** 15 Urbanismo**Sub Função:** 452 Serviços Urbanos**Jnid. Executora:** 021000 SECRETARIA MUNICIPAL DE SERVIÇOS PÚBLICOS MUNICIPAIS**Meta Física Relativa a: "QUANTIDADE DE RESIDUOS COLETADOS VIA TRANSBORDO" medida em: "TONELADAS"**

2026	2027	2028	2029	
6800	6800	6850	7000	

Custo Estimado para a Ação

2026	2027	2028	2029	Total
3.660.100,00	3.939.000,00	4.138.000,00	4.347.000,00	16.084.100,00

Ação: 2037 Manutenção de Estradas Rurais**Tipo:** Atividade**Produto:** EXTENSÃO DE ESTRADAS RURIS COM MANUTENÇÃO E CONSERVAÇÃO Jnid. Medida: KM**Função:** 26 Transporte**Sub Função:** 782 Transporte Rodoviário**Jnid. Executora:** 021000 SECRETARIA MUNICIPAL DE SERVIÇOS PÚBLICOS MUNICIPAIS**Meta Física Relativa a: "EXTENSÃO DE ESTRADAS RURIS COM MANUTENÇÃO E CONSERVAÇÃO REALIZADA" medida em: "KM"**

2026	2027	2028	2029	
800	1000	1300	1600	

Custo Estimado para a Ação

2026	2027	2028	2029	Total
575.000,00	603.000,00	634.300,00	666.000,00	2.478.300,00



PREFEITURA MUNICIPAL DE LARANJAL PAULISTA

46.634.606/0001-80

ANEXO III - PLANEJAMENTO ORÇAMENTÁRIO – PPA

PPA Ciclo: 2026 á 2029

UNIDADES EXECUTORAS E AÇÕES VOLTADAS AO DESENVOLVIMENTO DO PROGRAMA GOVERNAMENTAL

Ação: 1004 Pavimentação e Infraestrutura de Vias Públicas				
Tipo: Projeto				
Produto: ÁREA RECAPEADA EM VIAS URBANAS		Unid. Medida: M2		
Função: 15 Urbanismo		Sub Função: 452 Serviços Urbanos		
Jnid. Executora: 021000 SECRETARIA MUNICIPAL DE SERVIÇOS PÚBLICOS MUNICIPAIS				
Meta Física Relativa a: "ÁREA RECAPEADA EM VIAS URBANAS" medida em: "M2"				
2026	2027	2028	2029	
50000	60000	70000	80000	
Custo Estimado para a Ação				
2026	2027	2028	2029	Total
50.000,00	50.000,00	50.000,00	50.000,00	200.000,00

Ação: 1005 Ampliação e Reforma de Prédios Públicos				
Tipo: Projeto				
Produto: REFORMA DE PRÉDIOS PÚBLICOS		Unid. Medida: M2		
Função: 15 Urbanismo		Sub Função: 452 Serviços Urbanos		
Jnid. Executora: 021000 SECRETARIA MUNICIPAL DE SERVIÇOS PÚBLICOS MUNICIPAIS				
Meta Física Relativa a: "REFORMA DE PRÉDIOS PÚBLICOS" medida em: "M2"				
2026	2027	2028	2029	
150	170	190	210	
Custo Estimado para a Ação				
2026	2027	2028	2029	Total
50.000,00	50.000,00	50.000,00	50.000,00	200.000,00

PROGRAMA: 0017 DESENVOLVIMENTO ECONÔMICO SUSTENTÁVEL

Objetivo: Dar incentivo a qualificação profissional, oferta de emprego e o apoio para a abertura de MEI, ME e EPP.

Justificativa: Promover políticas orientadas para o desenvolvimento com geração de emprego e fomento ao empreendedorismo.

Público Alvo: População em Geral

Indicador: NÚMERO/TOTAL DE CADASTRO DE CURRÍCULOS PARA VAGAS DE EMPREGO NO ANO						
Sigla: CURRÍCULO		Descr.Uni.Medida: CURRÍCULO				
Fonte da informação:						
Índice Recente	Índice Futuro	Previsão da Evolução dos Indicadores por Exercício				
		2026	2027	2028	2029	
230	350	230	250	300	350	
Indicador: NÚMERO/TOTAL DE CAPTAÇÃO DE VAGAS DE EMPREGO PARA INTERMEDIÇÃO DE MÃO DE OBRA NO ANO						
Sigla: VAGAS		Descr.Uni.Medida: VAGAS				
Fonte da informação:						
Índice Recente	Índice Futuro	Previsão da Evolução dos Indicadores por Exercício				
		2026	2027	2028	2029	
130	300	130	150	200	300	
Indicador: NÚMERO/TOTAL DE ENCAMINHAMENTO DE CURRÍCULOS CADASTRADOS NO ANO						
Sigla: CURRÍCULO		Descr.Uni.Medida: CURRÍCULO				
Fonte da informação:						
Índice Recente	Índice Futuro	Previsão da Evolução dos Indicadores por Exercício				
		2026	2027	2028	2029	
390	900	390	450	600	900	
Indicador: NÚMERO/TOTAL DE ABERTURA DE CARTEIRA DE TRABALHO DIGITAL NO ANO						
Sigla: CTPS		Descr.Uni.Medida: CTPS				
Fonte da informação:						
Índice Recente	Índice Futuro	Previsão da Evolução dos Indicadores por Exercício				
		2026	2027	2028	2029	
50	80	50	70	80	80	

**PREFEITURA MUNICIPAL DE LARANJAL PAULISTA**

46.634.606/0001-80

ANEXO III - PLANEJAMENTO ORÇAMENTÁRIO – PPA

PPA Ciclo: 2026 á 2029

UNIDADES EXECUTORAS E AÇÕES VOLTADAS AO DESENVOLVIMENTO DO PROGRAMA GOVERNAMENTAL

Indicador: NÚMERO/TOTAL DE ATENDIMENTOS DO SEGURO-DESEMPREGO NO ANO						
Sigla: PESSOAS		Descr.Uni.Medida: PESSOAS				
Fonte da informação:						
Índice Recente	Índice Futuro	Previsão da Evolução dos Indicadores por Exercício				
		2026	2027	2028	2029	
810	850	810	830	850	850	
Indicador: NÚMERO/TOTAL DE JOVENS ALISTADOS NO ANO						
Sigla: PESSOAS		Descr.Uni.Medida: PESSOAS				
Fonte da informação:						
Índice Recente	Índice Futuro	Previsão da Evolução dos Indicadores por Exercício				
		2026	2027	2028	2029	
164	180	164	163	160	180	
Indicador: NÚMERO/TOTAL DE EMISSÃO DE SEGUNDA VIA DE CDI NO ANO						
Sigla: DOCUMENTA		Descr.Uni.Medida: DOCUMENTAÇÃO				
Fonte da informação:						
Índice Recente	Índice Futuro	Previsão da Evolução dos Indicadores por Exercício				
		2026	2027	2028	2029	
40	30	40	40	30	30	
Indicador: NÚMERO/TOTAL DE ATENDIMENTO DA DEFESA AO CONSUMIDOR NO ANO						
Sigla: PESSOAS		Descr.Uni.Medida: PESSOAS				
Fonte da informação:						
Índice Recente	Índice Futuro	Previsão da Evolução dos Indicadores por Exercício				
		2026	2027	2028	2029	
300	420	300	350	400	420	
Indicador: NÚMERO/TOTAL DE FORMALIZAÇÃO E INSTRUÇÃO AO MICROEMPREENDEDOR INDIVIDUAL NO ANO						
Sigla: EMPRESAS		Descr.Uni.Medida: EMPRESAS				
Fonte da informação:						
Índice Recente	Índice Futuro	Previsão da Evolução dos Indicadores por Exercício				
		2026	2027	2028	2029	
1300	2000	1300	1500	1700	2000	
Indicador: NÚMERO/TOTAL DE ORIENTAÇÕES AO MICROEMPREENDEDOR INDIVIDUAL NO ANO						
Sigla: ORIENTAÇÃ		Descr.Uni.Medida: ORIENTAÇÃO				
Fonte da informação:						
Índice Recente	Índice Futuro	Previsão da Evolução dos Indicadores por Exercício				
		2026	2027	2028	2029	
80	150	80	100	120	150	
Indicador: NÚMERO/TOTAL DE CURSOS DE QUALIFICAÇÃO PROFISSIONAL OFERTADOS NO ANO						
Sigla: CURSOS		Descr.Uni.Medida: CURSOS				
Fonte da informação:						
Índice Recente	Índice Futuro	Previsão da Evolução dos Indicadores por Exercício				
		2026	2027	2028	2029	
75	90	75	80	85	90	
Indicador: NÚMERO/TOTAL DE INSCRITOS NOS CURSOS OFERTADOS NO ANO						
Sigla: ALUNOS		Descr.Uni.Medida: ALUNOS				
Fonte da informação:						
Índice Recente	Índice Futuro	Previsão da Evolução dos Indicadores por Exercício				
		2026	2027	2028	2029	
1200	1440	1200	1280	1360	1440	
Indicador: NÚMERO/TOTAL DE CONCESSÃO DE BENEFÍCIOS FISCAIS ÀS EMPRESAS NO ANO						
Sigla: BENEFÍCIOS		Descr.Uni.Medida: BENEFÍCIOS				
Fonte da informação:						
Índice Recente	Índice Futuro	Previsão da Evolução dos Indicadores por Exercício				
		2026	2027	2028	2029	
4	10	4	8	8	10	



PREFEITURA MUNICIPAL DE LARANJAL PAULISTA

46.634.606/0001-80

ANEXO III - PLANEJAMENTO ORÇAMENTÁRIO – PPA

PPA Ciclo: 2026 á 2029

UNIDADES EXECUTORAS E AÇÕES VOLTADAS AO DESENVOLVIMENTO DO PROGRAMA GOVERNAMENTAL

Indicador: NÚMERO/TOTAL DE CRIAÇÃO DE NOVOS DISTRITOS INDUSTRIAIS E PARQUES TECNOLÓGICOS NO ANO						
Sigla: UNIDADE		Descr.Uni.Medida: UNIDADE				
Fonte da informação:						
Índice Recente	Índice Futuro	Previsão da Evolução dos Indicadores por Exercício				
		2026	2027	2028	2029	
0	1	0	1	0	0	

Indicador: NÚMERO/TOTAL DE FORMALIZAÇÃO DE PARCERIAS E CONVÊNCIOS COM INSTITUIÇÕES DE ENSINO E PESQUISA NO ANO						
Sigla: CONVÊNCIOS		Descr.Uni.Medida: CONVÊNCIOS				
Fonte da informação:						
Índice Recente	Índice Futuro	Previsão da Evolução dos Indicadores por Exercício				
		2026	2027	2028	2029	
7	10	7	9	9	10	

ODS						
Objetivo: 8 - Promover o crescimento econômico sustentado, inclusivo e sustentável, emprego pleno e produtivo, e trabalho decente para todos						
Meta: Promover políticas orientadas para o desenvolvimento, que apoiem as atividades produtivas, geração de emprego decente, empreendedorismo, criatividade e inovação, e incentivar a formalização e o crescimento das micro, pequenas e médias empresas, inclusive						

ODS						
Objetivo: 4 - Assegurar a educação inclusiva e equitativa de qualidade, e promover oportunidades de aprendizagem ao longo da vida para todos						
Meta: Até 2030, aumentar substancialmente o número de jovens e adultos que tenham habilidades relevantes, inclusive competências técnicas e profissionais, para emprego, trabalho decente e empreendedorismo						

Ação: 2038 Manutenção do Desenvolvimento Econômico						
Tipo: Atividade						
Produto: NÚMERO/TOTAL DE ENCAMINHAMENTO DE CURRÍCULOS CADASTRADOS Unid. Medida: CURRÍCULO						
Função: 11 Trabalho			Sub Função: 334 Fomento ao Trabalho			
Jnid. Executora: 021100 SEC MUN DE DESENVOLV ECONÔMICO, CIÊNCIAS TECNOLÓGICAS E INOV						
Meta Física Relativa a: "NÚMERO/TOTAL DE ENCAMINHAMENTO DE CURRÍCULOS CADASTRADOS NO ANO" medida em: "CURRÍCULO"						
2026	2027	2028	2029			
230	250	300	350			
Custo Estimado para a Ação						
2026	2027	2028	2029	Total		
1.565.500,00	1.644.000,00	1.727.000,00	1.814.000,00	6.750.500,00		

PROGRAMA: 0018 CONTROLE DO TRÁFEGO, VIGILANCIA E SEGURANÇA						
Objetivo: Promoção da segurança pública e a harmonia no trânsito municipal.						
Justificativa: Proteção dos direitos humanos fundamentais, do exercício da cidadania e das liberdades públicas, bem como medidas repressivas que visem a promoção da segurança pública e a harmonia no trânsito municipal.						
Público Alvo: População em Geral						

Indicador: PROPORÇÃO DE ÁREAS MONITORADAS DO MUNICÍPIO POR INTERMÉDIO DA INSERÇÃO DA MURALHA DIGITAL E SISTEMAS						
Sigla: %		Descr.Uni.Medida: %				
Fonte da informação:						
Índice Recente	Índice Futuro	Previsão da Evolução dos Indicadores por Exercício				
		2026	2027	2028	2029	
50	100	50	60	80	100	

Indicador: QUANTIDADE DE EQUIPAMENTOS ADQUIRIDOS PARA SEGURANÇA PÚBLICA						
Sigla: EQUIPAMENT		Descr.Uni.Medida: EQUIPAMENTOS				
Fonte da informação:						
Índice Recente	Índice Futuro	Previsão da Evolução dos Indicadores por Exercício				
		2026	2027	2028	2029	
5	5	5	5	5	5	



PREFEITURA MUNICIPAL DE LARANJAL PAULISTA

46.634.606/0001-80

ANEXO III - PLANEJAMENTO ORÇAMENTÁRIO – PPA

PPA Ciclo: 2026 á 2029

UNIDADES EXECUTORAS E AÇÕES VOLTADAS AO DESENVOLVIMENTO DO PROGRAMA GOVERNAMENTAL

Indicador: QUANTIDADE DE OPERAÇÕES DE GARANTIA DA LEI E DA ORDEM PÚBLICA NA ÁREA URBANA						
Sigla: AÇÕES		Descr.Uni.Medida: AÇÕES				
Fonte da informação:						
Índice Recente	Índice Futuro	Previsão da Evolução dos Indicadores por Exercício				
		2026	2027	2028	2029	
650	550	0,65	600	600	550	
Indicador: QUANTIDADE DE OPERAÇÕES DE GARANTIA DA LEI E DA ORDEM PÚBLICA NA ÁREA RURAL						
Sigla: AÇÕES		Descr.Uni.Medida: AÇÕES				
Fonte da informação:						
Índice Recente	Índice Futuro	Previsão da Evolução dos Indicadores por Exercício				
		2026	2027	2028	2029	
160	140	160	150	150	140	
Indicador: QUANTIDADE DE AÇÕES DE PREVENÇÃO E REPRESSÃO À VIOLÊNCIA CONTRA A MULHER						
Sigla: AÇÕES		Descr.Uni.Medida: AÇÕES				
Fonte da informação:						
Índice Recente	Índice Futuro	Previsão da Evolução dos Indicadores por Exercício				
		2026	2027	2028	2029	
80	150	80	100	130	150	
Indicador: QUANTIDADE DE REUNIÕES E AÇÕES INTEGRADAS REALIZADAS PELO GABINETE DE GESTÃO INTEGRADA MUNICIPAL						
Sigla: AÇÕES		Descr.Uni.Medida: AÇÕES				
Fonte da informação:						
Índice Recente	Índice Futuro	Previsão da Evolução dos Indicadores por Exercício				
		2026	2027	2028	2029	
100	140	100	120	120	140	
Indicador: AÇÕES INTEGRATIVAS PARA MEDIAÇÃO DE CONFLITO FOCADAS NO CONCEITO DA JUSTIÇA RESTAURATIVA						
Sigla: AÇÕES		Descr.Uni.Medida: AÇÕES				
Fonte da informação:						
Índice Recente	Índice Futuro	Previsão da Evolução dos Indicadores por Exercício				
		2026	2027	2028	2029	
400	600	400	400	500	600	
Indicador: PERCENTUAL DE RENOVAÇÃO DE EQUIPAMENTOS DE SEGURANÇA E TRÂNSITO						
Sigla: %		Descr.Uni.Medida: %				
Fonte da informação:						
Índice Recente	Índice Futuro	Previsão da Evolução dos Indicadores por Exercício				
		2026	2027	2028	2029	
40	100	40	60	80	100	
Indicador: QUANTIDADE DE AÇÕES DE FISCALIZAÇÕES DE TRÂNSITO						
Sigla: AÇÕES		Descr.Uni.Medida: AÇÕES				
Fonte da informação:						
Índice Recente	Índice Futuro	Previsão da Evolução dos Indicadores por Exercício				
		2026	2027	2028	2029	
240	260	240	240	260	260	
Indicador: QUANTIDADE DE CAMPANHAS EDUCATIVAS PARA O TRÂNSITO REALIZADAS						
Sigla: CAMPANHAS		Descr.Uni.Medida: CAMPANHAS				
Fonte da informação:						
Índice Recente	Índice Futuro	Previsão da Evolução dos Indicadores por Exercício				
		2026	2027	2028	2029	
80	120	80	100	100	120	
Indicador: PERCENTUAL DE MELHORIA E MANUTENÇÃO DA SINALIZAÇÃO VERTICAL, HORIZONTAL E SEMAFÓRICA						
Sigla: %		Descr.Uni.Medida: %				
Fonte da informação:						
Índice Recente	Índice Futuro	Previsão da Evolução dos Indicadores por Exercício				
		2026	2027	2028	2029	
80	100	80	100	100	100	

**PREFEITURA MUNICIPAL DE LARANJAL PAULISTA**

46.634.606/0001-80

ANEXO III - PLANEJAMENTO ORÇAMENTÁRIO – PPA

PPA Ciclo: 2026 á 2029

UNIDADES EXECUTORAS E AÇÕES VOLTADAS AO DESENVOLVIMENTO DO PROGRAMA GOVERNAMENTAL**ODS****Objetivo:** 16 - Promover sociedades pacíficas e inclusivas para o desenvolvimento sustentável, proporcionar o acesso à justiça para todos e construir instituições eficazes, responsáveis e inclusivas em todos os níveis**Meta:** Reduzir significativamente todas as formas de violência e as taxas de mortalidade relacionada, em todos os lugares**Ação: 2039 Guarda Civil Municipal****Tipo:** Atividade**Produto:** QUANTIDADE DE OPERAÇÕES DE GARANTIA DA LEI E DA ORDEM F **Unid. Medida:** AÇÕES**Função:** 06 Segurança Pública**Sub Função:** 181 Policiamento**Jnid. Executora:** 021200 SECRETARIA MUNICIPAL DE SEGURANÇA E TRÂNSITO**Meta Física Relativa a: "QUANTIDADE DE OPERAÇÕES DE GARANTIA DA LEI E DA ORDEM PÚBLICA NA ÁREA URBANA" medida em: "AÇÕES"**

2026	2027	2028	2029	
650	600	600	550	

Custo Estimado para a Ação

2026	2027	2028	2029	Total
8.180.000,00	8.591.000,00	9.024.000,00	9.480.000,00	35.275.000,00

Ação: 2040 Manutenção do Trânsito**Tipo:** Atividade**Produto:** QUANTIDADE DE AÇÕES DE FISCALIZAÇÕES DE TRÂNSITO**Unid. Medida:** AÇÕES**Função:** 15 Urbanismo**Sub Função:** 451 Infra-Estrutura Urbana**Jnid. Executora:** 021200 SECRETARIA MUNICIPAL DE SEGURANÇA E TRÂNSITO**Meta Física Relativa a: "QUANTIDADE DE AÇÕES DE FISCALIZAÇÕES DE TRÂNSITO" medida em: "AÇÕES"**

2026	2027	2028	2029	
240	240	260	260	

Custo Estimado para a Ação

2026	2027	2028	2029	Total
1.649.100,00	1.706.000,00	1.766.000,00	1.830.000,00	6.951.100,00

Ação: 2041 Manutenção da Defesa Civil**Tipo:** Atividade**Produto:** QUANTIDADE DE REUNIÕES E AÇÕES INTEGRADAS REALIZADAS P **Unid. Medida:** AÇÕES**Função:** 06 Segurança Pública**Sub Função:** 182 Defesa Civil**Jnid. Executora:** 021201 DEFESA CIVIL**Meta Física Relativa a: "QUANTIDADE DE REUNIÕES E AÇÕES INTEGRADAS REALIZADAS PELO GABINETE DE GESTÃO INTEGRADA MUNICIPAL" medida em: "AÇÕES"**

2026	2027	2028	2029	
100	120	120	140	

Custo Estimado para a Ação

2026	2027	2028	2029	Total
445.179,13	467.574,00	491.143,00	515.951,00	1.919.847,13

Ação: 2042 Manutenção do Fundo Municipal da Segurança Pública**Tipo:** Atividade**Produto:** QUANTIDADE DE REUNIÕES E AÇÕES INTEGRADAS REALIZADAS P **Unid. Medida:** AÇÕES**Função:** 06 Segurança Pública**Sub Função:** 181 Policiamento**Jnid. Executora:** 021202 FUNDO MUNICIPAL DE SEGURANÇA PÚBLICA**Meta Física Relativa a: "QUANTIDADE DE REUNIÕES E AÇÕES INTEGRADAS REALIZADAS PELO GABINETE DE GESTÃO INTEGRADA MUNICIPAL" medida em: "AÇÕES"**

2026	2027	2028	2029	
100	120	120	140	



PREFEITURA MUNICIPAL DE LARANJAL PAULISTA

46.634.606/0001-80

ANEXO III - PLANEJAMENTO ORÇAMENTÁRIO – PPA

PPA Ciclo: 2026 á 2029

UNIDADES EXECUTORAS E AÇÕES VOLTADAS AO DESENVOLVIMENTO DO PROGRAMA GOVERNAMENTAL

Custo Estimado para a Ação				
2026	2027	2028	2029	Total
200.000,00	210.000,00	220.000,00	231.000,00	861.000,00

PROGRAMA: 0019 DESENVOLVIMENTO TURÍSTICO

Objetivo: Fortalecer o potencial turístico no município.

Justificativa: Estabelecer o município como destino turístico com destaque para o turismo religioso, rural e industrial, de negócios e atrativos naturais.

Público Alvo: População em geral

Indicador: EVENTOS DE NATAL						
Sigla: PESSOAS		Descr.Uni.Medida: PESSOAS				
Fonte da informação:						
Índice Recente	Índice Futuro	Previsão da Evolução dos Indicadores por Exercício				
		2026	2027	2028	2029	
3000	3000	3000	3000	3000	3000	
Indicador: FEIRA DE ARTESANATO						
Sigla: PESSOAS		Descr.Uni.Medida: PESSOAS				
Fonte da informação:						
Índice Recente	Índice Futuro	Previsão da Evolução dos Indicadores por Exercício				
		2026	2027	2028	2029	
500	1000	500	800	900	1000	
Indicador: PARTICIPANTES DO EVENTO "FESTA DE SÃO JOÃO"						
Sigla: PESSOAS		Descr.Uni.Medida: PESSOAS				
Fonte da informação:						
Índice Recente	Índice Futuro	Previsão da Evolução dos Indicadores por Exercício				
		2026	2027	2028	2029	
7000	10000	7000	8000	9000	10000	
Indicador: FESTA DO DIVINO - DISTRITO DE LARAS						
Sigla: PESSOAS		Descr.Uni.Medida: PESSOAS				
Fonte da informação:						
Índice Recente	Índice Futuro	Previsão da Evolução dos Indicadores por Exercício				
		2026	2027	2028	2029	
6000	6500	6000	6000	6500	6500	
Indicador: SEMANA DOS TROPEIROS						
Sigla: PESSOAS		Descr.Uni.Medida: PESSOAS				
Fonte da informação:						
Índice Recente	Índice Futuro	Previsão da Evolução dos Indicadores por Exercício				
		2026	2027	2028	2029	
1500	1500	1500	1500	1500	1500	
Indicador: TURISMO PEDAGÓGICO						
Sigla: ALUNOS		Descr.Uni.Medida: ALUNOS				
Fonte da informação:						
Índice Recente	Índice Futuro	Previsão da Evolução dos Indicadores por Exercício				
		2026	2027	2028	2029	
1000	2000	1000	1300	1500	2000	
Indicador: TURISMO PEDAGÓGICO - CAPACITAÇÃO						
Sigla: PROFESSORI		Descr.Uni.Medida: PROFESSORES				
Fonte da informação:						
Índice Recente	Índice Futuro	Previsão da Evolução dos Indicadores por Exercício				
		2026	2027	2028	2029	
15	15	15	15	15	15	
Indicador: MUSEU DA MEMÓRIA FERROVIÁRIA						
Sigla: VISITANTES		Descr.Uni.Medida: VISITANTES				
Fonte da informação:						
Índice Recente	Índice Futuro	Previsão da Evolução dos Indicadores por Exercício				
		2026	2027	2028	2029	
300	1000	300	500	700	1000	

**PREFEITURA MUNICIPAL DE LARANJAL PAULISTA**

46.634.606/0001-80

ANEXO III - PLANEJAMENTO ORÇAMENTÁRIO - PPA

PPA Ciclo: 2026 á 2029

UNIDADES EXECUTORAS E AÇÕES VOLTADAS AO DESENVOLVIMENTO DO PROGRAMA GOVERNAMENTAL

Indicador: TURISMO INDUSTRIAL						
Sigla: VISITANTES		Descr.Uni.Medida: VISITANTES				
Fonte da informação:						
Índice Recente	Índice Futuro	Previsão da Evolução dos Indicadores por Exercício				
		2026	2027	2028	2029	
300	600	300	400	500	600	
Indicador: PESQUISA DEMANDAS TURÍSTICAS - PRINCIPAIS EVENTOS						
Sigla: PESQUISA		Descr.Uni.Medida: PESQUISA				
Fonte da informação:						
Índice Recente	Índice Futuro	Previsão da Evolução dos Indicadores por Exercício				
		2026	2027	2028	2029	
3	3	3	3	3	3	
Indicador: EXPOSIÇÃO DE BRINQUEDOS						
Sigla: EVENTOS		Descr.Uni.Medida: EVENTOS				
Fonte da informação:						
Índice Recente	Índice Futuro	Previsão da Evolução dos Indicadores por Exercício				
		2026	2027	2028	2029	
2	2	2	2	2	2	
Indicador: ELABORAÇÃO E MANUTENÇÃO DE ROTAS TURÍSTICAS						
Sigla: ROTA		Descr.Uni.Medida: ROTA				
Fonte da informação:						
Índice Recente	Índice Futuro	Previsão da Evolução dos Indicadores por Exercício				
		2026	2027	2028	2029	
1	1	1	0	1	1	
Indicador: FESTIVAL DOS BRINQUEDOS						
Sigla: EVENTOS		Descr.Uni.Medida: EVENTOS				
Fonte da informação:						
Índice Recente	Índice Futuro	Previsão da Evolução dos Indicadores por Exercício				
		2026	2027	2028	2029	
1	1	1	1	1	1	
Indicador: MATERIAL IMPRESSO PARA DIVULGAÇÃO DO MUNICÍPIO						
Sigla: FOLDER		Descr.Uni.Medida: FOLDER				
Fonte da informação:						
Índice Recente	Índice Futuro	Previsão da Evolução dos Indicadores por Exercício				
		2026	2027	2028	2029	
2000	3000	2000	2500	2500	3000	
Indicador: PARTICIPAÇÃO EM FEIRAS DE TURISMO						
Sigla: FEIRA		Descr.Uni.Medida: FEIRA				
Fonte da informação:						
Índice Recente	Índice Futuro	Previsão da Evolução dos Indicadores por Exercício				
		2026	2027	2028	2029	
5	5	5	5	5	5	
ODS						
Objetivo: 8 - Promover o crescimento econômico sustentado, inclusivo e sustentável, emprego pleno e produtivo, e trabalho decente para todos						
Meta: Até 2030, conceber e implementar políticas para promover o turismo sustentável, que gera empregos, promove a cultura e os produtos locais						



PREFEITURA MUNICIPAL DE LARANJAL PAULISTA

46.634.606/0001-80

ANEXO III - PLANEJAMENTO ORÇAMENTÁRIO – PPA

PPA Ciclo: 2026 á 2029

UNIDADES EXECUTORAS E AÇÕES VOLTADAS AO DESENVOLVIMENTO DO PROGRAMA GOVERNAMENTAL

Ação: 2043 Manutenção dos Programas Turísticos				
Tipo: Atividade				
Produto: PARTICIPAÇÃO EM FEIRAS DE TURISMO			Jnid. Medida: FEIRA	
Função: 23 Comércio e Serviços			Sub Função: 695 Turismo	
Jnid. Executora: 021300 SECRETARIA MUNICIPAL DE TURISMO				
Meta Física Relativa a: "PARTICIPAÇÃO EM FEIRAS DE TURISMO" medida em: "FEIRA"				
2026	2027	2028	2029	
5	5	5	5	
Custo Estimado para a Ação				
2026	2027	2028	2029	Total
635.000,00	666.000,00	700.000,00	735.000,00	2.736.000,00

TOTAL DOS PROGRAMAS:					
	2026	2027	2028	2029	Total
	170.163.200,00	178.219.540,00	186.723.361,00	195.689.153,00	730.795.254,00

ANTONIO VALDECIR BERTO
 FILHO:21589016
 831

Assinado de forma digital por ANTONIO VALDECIR BERTO
 FILHO:21589016831
 Dados: 2025.08.13 08:46:06 -03'00'

gov.br
 Documento assinado digitalmente
 RODRIGO MARSON MARCON
 Data: 12/08/2025 17:06:53-0300
 Verifique em <https://validar.iti.gov.br>

ALINE SANTA ROSA:33647906808
 906808

Assinado de forma digital por ALINE SANTA ROSA:33647906808
 Dados: 2025.08.12 09:11:49 -03'00'

CRISTINA ALVES SANTIAGO:43445805830
 3445805830

Assinado de forma digital por CRISTINA ALVES SANTIAGO:43445805830
 Dados: 2025.08.12 08:42:55 -03'00'



PREFEITURA MUNICIPAL DE LARANJAL PAULISTA

46.634.606/0001-80

ANEXO IV - PLANEJAMENTO ORÇAMENTÁRIO - PPA

PPA Ciclo: 2026 á 2029

ESTRUTURA DE ÓRGÃOS, UNIDADES ORÇAMENTÁRIAS E EXECUTORAS

CÓDIGO	DESCRIÇÃO
010101	LEGISLATIVO - CAMARA MUNICIPAL
020100	SECRETARIA DE GOVERNO
020101	PROCURADORIA GERAL DO MUNICÍPIO
020102	FUNDO SOCIAL DE SOLIDARIEDADE
020200	SECRETARIA DE ADMINISTRAÇÃO E FINANÇAS
020201	SECRET MUNIC ADM E FINAN - ENCARGOS GERAIS
020301	SECRET MUNIC EDUCAÇÃO - EDUCAÇÃO BÁSICA
020302	SECRET MUNIC EDUCAÇÃO - FUNDEB
020303	SECRET MUNIC EDUCAÇÃO - ENS MÉDIO, PROF E SUPER
020304	SECRET MUNIC EDUCAÇÃO - MERENDA ESCOLAR
020400	SECRETARIA MUNICIPAL DE SAÚDE
020500	SECRETARIA MUNICIPAL DE CULTURA, ECONOMIA E IND CRIATIVA
020600	SECRETARIA MUNICIPAL DE JUVENTUDE, ESPORTE E LAZER
020700	SEC MUN DE AGRONEGÓCIO, MEIO AMB. E DESENVOLV SUSTENTÁVEL
020701	MANUTENÇÃO DE PRAÇAS
020800	SECRETARIA MUNICIPAL DE DESENVOLVIMENTO SOCIAL
020801	FUNDO MUNICIPAL DA CRIANÇA E DO ADOLESCENTE
020802	FUNDO MUNICIPAL DA PESSOA IDOSA
020900	SECRET MUNIC PLANEJ E DESENVOLVIMENTO URBANO
020901	MANUTENÇÃO DA REDE DE ILUMINAÇÃO PÚBLICA
021000	SECRETARIA MUNICIPAL DE SERVIÇOS PÚBLICOS MUNICIPAIS
021100	SEC MUN DE DESENVOLV ECONÔMICO, CIÊNCIAS TECNOLÓGICAS E INOV
021200	SECRETARIA MUNICIPAL DE SEGURANÇA E TRÂNSITO
021201	DEFESA CIVIL
021202	FUNDO MUNICIPAL DE SEGURANÇA PÚBLICA
021300	SECRETARIA MUNICIPAL DE TURISMO

ANTONIO
VALDECIR
BERTO
FILHO:2158901
6831

Assinado de forma
digital por ANTONIO
VALDECIR BERTO
FILHO:21589016831
Dados: 2025.08.13
08:45:12 -03'00'

Documento assinado digitalmente
gov.br RODRIGO MARSON MARCON
Data: 12/08/2025 17:06:53-0300
Verifique em <https://validar.iti.gov.br>

ALINE SANTA
ROSA:336479
06808

Assinado de forma
digital por ALINE
SANTA
ROSA:33647906808
Dados: 2025.08.12
09:10:54 -03'00'

CRISTINA
ALVES
SANTIAGO:4
3445805830

Assinado de forma
digital por CRISTINA
ALVES
SANTIAGO:4344580
Dados: 2025.08.12
08:43:29 -03'00'